

**Kantor Pusat**, Gedung Teraskita Lt.3 & 3A, Jl. MT Haryono Kav. No.10A, Jakarta Timur 13340 | t. +62 21 22892999, 29838020 f. +62 21 29838025  
email : Info@waskitaprecast.co.id | www.waskitaprecast.co.id

Nomor: 847/WBP/DIR/2023

Jakarta, 26 Juni 2023

Kepada Yth.:  
**Ketua Dewan Komisiner**  
**Otoritas Jasa Keuangan**  
**Up. Kepala Eksekutif Pengawas Pasar Modal**  
Gedung Sumitro Djojohadikusumo  
Jl. Lapangan Banteng Timur No. 2-4  
Jakarta

**Perihal : Penyampaian Keterbukaan Informasi Penambahan Modal**  
**Tanpa Hak Memesan Efek Terlebih Dahulu ("PMTHMETD")**  
**PT Waskita Beton Precast Tbk**

Dengan hormat,

Guna memenuhi Peraturan Otoritas Jasa Keuangan No. 14/POJK.04/2019 tentang Perubahan atas Peraturan Otoritas Jasa Keuangan Nomor 32/POJK.04/2015 Tentang Penambahan Modal Perusahaan Terbuka dengan Memberikan Hak Memesan Efek Terlebih Dahulu, bersama ini kami sampaikan Keterbukaan Informasi PMTHMETD PT Waskita Beton Precast Tbk.

Keterbukaan Informasi PMTHMETD PT Waskita Beton Precast Tbk tersebut telah dilakukan pada tanggal 26 Juni 2023 pada situs web Bursa Efek Indonesia dan situs web Perseroan sebagaimana terlampir.

Demikian kami sampaikan, atas perhatian yang diberikan kami ucapkan terima kasih.

**Director of Finance & Risk Management**








**Asep Mudzakir**

Lampiran :

1. Keterbukaan Informasi PMTHMETD

Tembusan :

1. Board of Director PT Waskita Beton Precast Tbk
2. Board of Commissioner PT Waskita Beton Precast Tbk
3. Direksi PT Bursa Efek Indonesia

				
---	---	---	---	---



## I. INFORMASI SEHUBUNGAN DENGAN RENCANA DAN TUJUAN PMTHMETD

Perseroan berencana untuk melakukan Penambahan Modal Tanpa Memberikan Hak Memesan Efek Terlebih Dahulu yang diberikan kepada para Kreditur Perseroan sebagai salah satu skema penyelesaian utang berdasarkan Perjanjian Perdamaian yang telah disahkan (homologasi) oleh Majelis Hakim pada Pengadilan Niaga pada Pengadilan Negeri Jakarta Pusat dengan register perkara No. 497/Pdt.Sus-PKPU/2021/PN.Niaga.Jkt.Pst tertanggal 28 Juni 2022 dan telah berkekuatan hukum tetap berdasarkan Putusan Mahkamah Agung Republik Indonesia No. 1455 K/Pdt.Sus-Pailit/2022 tanggal 20 September 2022 ("**Perjanjian Perdamaian**"). Untuk melaksanakan PMTHMETD, Perseroan memiliki kewajiban untuk mendapatkan persetujuan dari pemegang saham Perseroan yang akan diberikan melalui Rapat Umum Pemegang Saham sebagaimana disyaratkan dalam Pasal 8B poin b POJK HMETD.

Selain diwajibkan mendapatkan persetujuan dari pemegang saham Perseroan tersebut di atas, Perseroan dengan ini menyatakan tidak memerlukan persetujuan/ijin/pelaporan dari/ kepada instansi pemerintah/pihak lainnya.

Pelaksanaan PMTHMETD sebagaimana diuraikan dalam Keterbukaan Informasi ini akan dilakukan berdasarkan Perjanjian Perdamaian, POJK HMETD, Akta Pernyataan Keputusan Rapat Perubahan Anggaran Dasar WSBP Nomor 18 tanggal 11 Januari 2022, yang dibuat di hadapan Aulia Taufani, S.H., Notaris di Jakarta Selatan ("**Anggaran Dasar Perseroan**") dan peraturan perundang-undangan yang berlaku dengan terlebih dahulu memperoleh persetujuan dari Rapat Umum Pemegang Saham Luar Biasa Perseroan ("**RUPSLB**").

PMTHMETD akan dilakukan untuk mengonversi utang para kreditur Perseroan menjadi ekuitas dan obligasi wajib konversi berdasarkan ketentuan dalam Perjanjian Perdamaian dan dilakukan dalam rangka memperbaiki kondisi keuangan Perseroan sebagaimana sesuai dalam Pasal 8B poin b POJK HMETD karena Perseroan mempunyai modal kerja bersih negatif dan mempunyai liabilitas melebihi 80% dari aset Perseroan pada saat RUPSLB yang menyetujui penambahan modal tersebut.

PMTHMETD ini diharapkan dapat meringankan beban keuangan Perseroan dan memperbaiki struktur keuangan Perseroan sehingga dipandang sebagai pilihan terbaik bagi Perseroan dan seluruh pemegang saham Perseroan.

Direksi Perseroan telah mendapatkan persetujuan dari Dewan Komisaris Perseroan untuk melaksanakan implementasi terhadap Perjanjian Perdamaian dan pelaksanaan Rencana Transaksi melalui PMTHMETD melalui Surat Persetujuan Implementasi Perjanjian Perdamaian PKPU PT Waskita Beton Precast Tbk tertanggal 15 November 2022 Nomor 86/WBP/DK/2022, dan Surat tertanggal 16 Mei 2023 Nomor 55/WBP/DK/2023.







Sehubungan dengan hal di atas, Perseroan akan menyelenggarakan RUPSLB pada tanggal 30 Juni 2023 dan oleh karenanya Perseroan menyampaikan informasi sebagaimana tercantum dalam Keterbukaan Informasi ini agar seluruh pemegang saham Perseroan mengetahui informasi secara lengkap mengenai rencana PMTHMETD ini dan menyetujui rencana tersebut dalam RUPSLB.

## II. LATAR BELAKANG PERJANJIAN PERDAMAIAN DAN PELAKSANAAN PMTHMETD

Pada tanggal 23 Desember 2021, kreditur Perseroan telah mengajukan suatu permohonan Penundaan Kewajiban Pembayaran Utang ("**PKPU**") terhadap Perseroan dengan nomor perkara No. 497/Pdt.Sus-PKPU/2021/PN.Niaga.Jkt.Pst ("**Permohonan PKPU**"). Kemudian Majelis Hakim pada Pengadilan Niaga pada Pengadilan Negeri Jakarta Pusat telah mengabulkan Permohonan PKPU dan menetapkan Perseroan dalam status PKPU Sementara berdasarkan putusan No. 497/Pdt.Sus-PKPU/2021/PN.Niaga.Jkt.Pst yang dibacakan pada tanggal 25 Januari 2022 ("**Putusan PKPU**").

Putusan PKPU yang dibacakan oleh Majelis Hakim pada Pengadilan Niaga pada Pengadilan Negeri Jakarta Pusat pada intinya menunjuk dan mengangkat (i) Allover Herling Mengko, S.H, (ii) Daud Napitupulu, S.H., dan (iii) Jesica



					
---	---	---	---	---	---

Perseroan juga akan melakukan konversi atas utang menjadi Obligasi Wajib Konversi ("**OWK**") yang diterbitkan oleh Perseroan ("**Konversi Utang Menjadi OWK**") terhadap utang Perseroan kepada Pemegang Obligasi<sup>4</sup> sebesar Rp1.850.769.921.111 dan Kreditur Finansial Lainnya<sup>5</sup> Rp671.127.052.204. OWK hasil dari Konversi Utang Menjadi OWK akan dikonversi menjadi ekuitas Perseroan pada tahun ke-10 sebagaimana diatur dalam Perjanjian Perdamaian ("**Konversi OWK Menjadi Ekuitas**").

Untuk selanjutnya, Konversi Utang Menjadi Ekuitas dan Konversi OWK Menjadi Ekuitas secara bersama-sama disebut sebagai "**Rencana Transaksi**".

#### IV. PERKIRAAN PERIODE PELAKSANAAN PMTHMETD

Berdasarkan ketentuan yang diatur dalam Perjanjian Perdamaian dan peraturan perundang-undangan yang berlaku, pelaksanaan Rencana Transaksi melalui PMTHMETD dapat menjadi efektif setelah Perseroan memperoleh persetujuan dari RUPSLB serta persyaratan-persyaratan lainnya yang ditentukan berdasarkan peraturan perundang-undangan yang berlaku.

Berikut adalah indikasi dan perkiraan jadwal pelaksanaan RUPSLB Perseroan sehubungan dengan pelaksanaan Rencana Transaksi melalui PMTHMETD:

- |  |   |               |
|--|---|---------------|
| 1. Pemberitahuan kepada OJK perihal rencana RUPSLB                               | : | 17 April 2023 |
| 2. Pengumuman perihal rencana RUPSLB dan Keterbukaan Informasi mengenai PMTHMETD | : | 2 Mei 2023    |
| 3. Tanggal Daftar Pemegang Saham yang berhak mengikuti RUPSLB (Recording Date)   | : | 7 Juni 2023   |
| 4. Ralat Pemanggilan RUPSLB  | : | 8 Juni 2023   |
| 5. Penyelenggaraan RUPSLB  | : | 30 Juni 2023  |

#### V. ANALISIS MENGENAI PENGARUH PMTHMETD TERHADAP KONDISI KEUANGAN DAN PEMEGANG SAHAM

##### Terhadap Kondisi Keuangan Perseroan

Rencana Transaksi melalui PMTHMETD akan dilakukan berdasarkan ketentuan dalam Perjanjian Perdamaian dan dilakukan dalam rangka memperbaiki kondisi keuangan Perseroan sebagaimana diatur dalam Pasal 8B poin b POJK HMETED karena Perseroan mempunyai modal kerja bersih negatif dan mempunyai liabilitas melebihi 80% dari aset Perseroan pada saat RUPSLB yang menyetujui penambahan modal tersebut.

Berdasarkan laporan keuangan Perseroan yang telah diaudit untuk periode yang berakhir pada 31 Desember 2022, Perseroan mempunyai modal kerja bersih negatif sebesar Rp4.288.398.004.726 dan total liabilitas sebesar Rp8.066.866.451.302 yang merupakan 135,27% dari total aset Perseroan.

Adapun kondisi keuangan Perseroan yang memiliki modal kerja bersih negatif berdasarkan laporan keuangan Audited 31 Desember 2022 dapat dilihat sebagai berikut :

<sup>4</sup> Pemegang Obligasi adalah Para Pemegang Obligasi Berkelanjutan I Waskita Beton Precast Tbk Tahap I Tahun 2019 dan Para Pemegang Obligasi Berkelanjutan I Waskita Beton Precast Tbk Tahap II Tahun 2019 sebagaimana didefinisikan dalam Perjanjian Perdamaian

<sup>5</sup> Kreditur Finansial lainnya adalah PT Bank DKI



Keterangan	31 Desember 2022
Aset Lancar	2.234.091.963.771
Aset Tidak Lancar	3.729.565.988.107
Total Aset	5.963.657.951.878
Liabilitas Jangka Pendek	6.522.489.968.497
Liabilitas Jangka Panjang	1.544.376.482.805
Total Liabilitas	8.066.866.451.302
Total Ekuitas	(2.103.208.499.424)
Modal Kerja Bersih	(4.288.398.004.726)
Rasio Lancar (%)	34,25%
Rasio Utang Terhadap Aset (%)	135,27%

Dengan demikian Perseroan telah memenuhi kriteria untuk melakukan transaksi PMTHMETD dalam rangka memperbaiki kondisi keuangan Perseroan sebagaimana diatur dalam Pasal 8B poin b POJK HMETED, karena Perseroan mempunyai modal kerja bersih negatif dan mempunyai liabilitas melebihi 80% dari aset Perseroan pada saat RUPSLB yang menyetujui penambahan modal tersebut.

Rencana Transaksi melalui PMTHMETD diharapkan memperbaiki struktur keuangan paska PKPU terutama terhadap penyelesaian utang Perseroan kepada krediturnya berdasarkan Perjanjian Perdamaian sehingga akan memengaruhi kemampuan Perseroan untuk memperkuat dalam sisi kinerja Pemasaran yang mana guna mendapatkan perolehan proyek-proyek baru yang strategis dan untuk meningkatkan kinerja dan pertumbuhan bisnis Perseroan.

Selain itu, meskipun transaksi PMTHMETD tidak dilaksanakan melalui setoran modal tunai, transaksi ini diharapkan akan berpengaruh positif terhadap keuangan Perseroan yaitu untuk memperkuat struktur permodalan, yang pada akhirnya memberikan nilai tambah bagi pemegang saham Perseroan.







Struktur permodalan yang baik dapat meningkatkan kemampuan dan daya saing Perseroan untuk berpartisipasi dalam kegiatan tender kontrak proyek baru. Perolehan kontrak baru akan mendukung pemulihan kinerja Perseroan dan memberikan keuntungan bagi Perseroan untuk terus fokus pada penyelesaian kewajiban kepada para Kreditur sesuai dengan ketentuan Perjanjian Perdamaian.

Pelaksanaan transaksi konversi utang menjadi ekuitas merupakan bagian dari pelunasan kewajiban kepada seluruh Kreditur Dagang sesuai dengan Perjanjian Perdamaian. Perseroan percaya bahwa dengan diselesaikannya transaksi tersebut akan meningkatkan kepercayaan Kreditur Dagang untuk tetap mendukung kegiatan operasional Perseroan kedepannya. Dukungan dari para Kreditur Dagang akan berdampak positif bagi kegiatan produksi dan penyelesaian kontrak proyek yang dikerjakan oleh Perseroan.

Dengan adanya transaksi Rencana Transaksi melalui PMTHMETD ini, maka terkait dengan analisis dan pembahasan manajemen mengenai kondisi keuangan saat ini serta pasca terjadinya Rencana Transaksi melalui dapat diasumsikan sebagai berikut :

#### Perkiraan Perbandingan Total Ekuitas (Sebelum dan Sesudah Transaksi)

Keterangan	31 Desember 2022 Sebelum Konversi (dalam Rp)	31 Desember 2022 Setelah Konversi Utang Kreditur Dagang (dalam Rp)	31 Desember 2022 Setelah Konversi Utang Kreditur Dagang & OWK (dalam Rp)
Modal Ditempatkan dan Disetor Penuh	2.636.115.753.400	4.316.120.742.050	6.838.017.715.365

Keterangan	31 Desember 2022 Sebelum Konversi (dalam Rp)	31 Desember 2022 Setelah Konversi Utang Kreditur Dagang (dalam Rp)	31 Desember 2022 Setelah Konversi Utang Kreditur Dagang & OWK (dalam Rp)
Tambahan Modal Disetor	3.944.529.408.861	3.971.745.508.378	3.971.745.508.378
Saham Diperoleh Kembali	(775.953.722.340)	(775.953.722.340)	(775.953.722.340)
Saldo Laba			
Telah Ditentukan Penggunaannya	272.173.444.924	272.173.444.924	272.173.444.924
Belum Ditentukan Penggunaannya	(8.462.237.614.484)	(8.462.237.614.484)	(8.462.237.614.484)
Komponen Ekuitas Lainnya	282.164.230.215	282.164.230.215	282.164.230.215
<b>Jumlah Ekuitas (Defisiensi Modal)</b>	<b>(2.103.208.499.424)</b>	<b>(395.987.410.897)</b>	<b>2.125.909.562.418</b>

**Perkiraan Perbandingan Posisi Keuangan (Sebelum dan Sesudah Transaksi)**

Keterangan	31 Desember 2022 Sebelum Konversi (dalam Rp)	31 Desember 2022 Setelah Konversi Utang Kreditur Dagang menjadi Ekuitas (dalam Rp)	31 Desember 2022 Setelah Konversi Utang Kreditur Dagang & OWK menjadi Ekuitas (dalam Rp)
Kas & Setara Kas	238.946.856.294	238.946.856.294	238.946.856.294
Piutang Usaha	833.266.141.010	833.266.141.010	833.266.141.010
Persediaan	346.193.304.408	346.193.304.408	346.193.304.408
Aset Lancar Lain	815.685.662.058	815.685.662.058	815.685.662.058
<b>Total Aset Lancar</b>	<b>2.234.091.963.771</b>	<b>2.234.091.963.771</b>	<b>2.234.091.963.771</b>
Aset Tetap	3.680.901.556.393	3.680.901.556.393	3.680.901.556.393
Aset Tidak Lancar Lain	48.664.431.714	48.664.431.714	48.664.431.714
<b>Total Aset Tidak Lancar</b>	<b>3.729.565.988.107</b>	<b>3.729.565.988.107</b>	<b>3.729.565.988.107</b>
<b>Total Aset</b>	<b>5.963.657.951.878</b>	<b>5.963.657.951.878</b>	<b>5.963.657.951.878</b>
Utang Usaha	3.280.373.013.202	1.573.151.924.678	1.573.151.924.678
Utang Bank Jangka Pendek	671.127.052.204	-	-
Utang Obligasi Jangka Pendek	1.850.769.921.114	-	-
Liabilitas Jangka Pendek Lain	720.219.981.976	720.219.981.976	720.219.981.976
<b>Total Liabilitas Jangka Pendek</b>	<b>6.522.489.968.497</b>	<b>2.293.371.906.655</b>	<b>2.293.371.906.655</b>
Utang Usaha	1.308.275.651.721	1.308.275.651.721	1.308.275.651.721
Utang Bank Jangka Panjang	211.745.939.370	211.745.939.370	211.745.939.370
Utang Obligasi Jangka Panjang	-	2.521.896.973.315	-
Liabilitas Jangka Panjang Lain	24.354.891.714	24.354.891.714	24.354.891.714
<b>Total Liabilitas Jangka Panjang</b>	<b>1.544.376.482.805</b>	<b>4.066.273.456.120</b>	<b>1.544.376.482.805</b>
<b>Total Liabilitas</b>	<b>8.066.866.451.302</b>	<b>6.359.645.362.775</b>	<b>3.837.748.389.460</b>
<b>Total Ekuitas</b>	<b>(2.103.208.499.424)</b>	<b>(395.987.410.897)</b>	<b>2.125.909.562.418</b>
<b>Total Liabilitas dan Ekuitas</b>	<b>5.963.657.951.878</b>	<b>5.963.657.951.878</b>	<b>5.963.657.951.878</b>



## Perkiraan Perbandingan Rasio Keuangan (Sebelum dan Sesudah Transaksi)

Keterangan	31 Desember 2022 Sebelum Konversi (dalam Rp)	31 Desember 2022 Setelah Konversi Utang Kreditur Dagang menjadi Ekuitas (dalam Rp)	31 Desember 2022 Setelah Konversi Utang Kreditur Dagang & OWK menjadi Ekuitas (dalam Rp)
Rasio Total Hutang / Ekuitas	(3,84)	(16,06)	1,81
Rasio Total Hutang / Aset	1,35	1,07	0,64
Rasio Lancar	0,34	0,97	0,97
Modal Kerja Bersih	(4.288.398.004.726)	(59.279.962.038)	(59.279.962.038)

### Total Liabilitas

Pelaksanaan PMTHMETD akan memberikan dampak langsung yang positif terhadap penurunan nilai hutang Perseroan, dimana nilai hutang Perseroan berdasarkan laporan keuangan per 31 Desember 2022 (sebelum transaksi) sebesar Rp8.066.866.451.302 dan nilai hutang setelah transaksi pada tahun pertama berpotensi turun menjadi sebesar Rp6.359.645.362.775 atau turun sebesar 21%, sementara nilai hutang setelah transaksi pada tahun ke-10 berpotensi turun menjadi sebesar Rp3.837.748.389.460 atau turun sebesar 52%. Hal ini tentunya akan berpengaruh positif terhadap kemampuan bayar hutang Perseroan kedepan tergambar pada rasio keuangan DAR sebelum transaksi yaitu sebesar 1,35x dan setelah transaksi pada tahun pertama berpotensi turun menjadi 1,07x sementara pada tahun ke-10 berpotensi turun menjadi 0,64x.

### Liabilitas Jangka Pendek

Pelaksanaan PMTHMETD juga akan memberikan dampak langsung yang positif terhadap penurunan nilai Hutang Jangka Pendek Perseroan dimana nilai hutang jangka pendek Perseroan berdasarkan laporan keuangan per 31 Desember 2022 (sebelum transaksi) sebesar Rp6.522.489.968.497 dan nilai hutang jangka pendek setelah transaksi pada tahun pertama berpotensi turun menjadi sebesar Rp2.293.371.906.655 atau turun sebesar 65%, sementara nilai hutang jangka pendek setelah transaksi pada tahun ke-10 berpotensi turun menjadi sebesar Rp2.293.371.906.655 atau turun sebesar 65%. Hal ini tentunya akan berpengaruh positif terhadap kemampuan bayar hutang jangka pendek Perseroan kedepan tergambar pada Rasio Lancar sebelum transaksi yaitu sebesar 0,34x dan setelah transaksi pada tahun pertama berpotensi naik menjadi 0,97x sementara pada tahun ke-10 berpotensi naik menjadi 0,97x. Di sisi lain, karena nilai hutang jangka pendek Perseroan yang mengalami penurunan, maka hal ini juga akan meningkatkan nilai modal kerja Perseroan kedepan, dimana nilai modal kerja sebelum transaksi yaitu sebesar negatif Rp4.288.398.004.726 dan setelah transaksi pada tahun pertama berpotensi naik menjadi sebesar negatif Rp59.279.962.038 atau naik sebesar 99%, sementara pada tahun ke-10 berpotensi naik menjadi negatif sebesar Rp59.279.962.038 atau naik sebesar 99%.

### Ekuitas

Selain akan berdampak positif terhadap posisi liabilitas Perseroan, Transaksi PMTHMETD juga akan memberikan dampak langsung yang positif terhadap ekuitas Perseroan dimana nilai ekuitas Perseroan berdasarkan laporan keuangan per 31 Desember 2022 (sebelum transaksi) adalah negatif sebesar Rp2.103.208.499.424 dan nilai ekuitas Perseroan setelah transaksi pada tahun pertama berpotensi naik menjadi sebesar negatif Rp395.987.430.051 atau naik sebesar 81%, sementara nilai ekuitas Perseroan setelah transaksi pada tahun ke-10 berpotensi naik menjadi sebesar Rp2.125.909.543.264 atau naik sebesar 201%. Di sisi lain, rasio total utang / ekuitas sebelum transaksi yaitu sebesar -3,84x dan setelah transaksi pada tahun pertama berpotensi turun menjadi sebesar -16,06x sementara pada tahun ke-10 berpotensi naik menjadi sebesar 1,81x.

### Terhadap Pemegang Saham

Rencana Transaksi ini merupakan implementasi Perjanjian Perdamaian Perseroan yang telah berkekuatan hukum tetap dan akan dilakukan oleh Perseroan melalui PMTHMETD. Pelaksanaan PMTHMETD ini akan memberikan dampak kepada pemegang saham Perseroan saat ini yang mana kepemilikan sahamnya akan terdilusi, termasuk PT Waskita Karya (Persero) Tbk ("**WASKITA**") sebagai induk dari Perseroan.

Sehubungan dengan pelaksanaan Konversi Utang Menjadi Saham, kepemilikan saham dari pemegang saham Perseroan saat ini tersebut dapat terdilusi akibat konversi utang para Kreditur Dagang menjadi ekuitas sampai dengan 33,61%. Adapun akibat konversi utang para Kreditur Dagang menjadi ekuitas ini, kepemilikan saham WASKITA pada Perseroan dapat menjadi sebesar 26,38%.

Pada tahun ke-10 dimana Konversi OWK Menjadi Ekuitas dilakukan, kepemilikan saham dari pemegang saham Perseroan yang saat ini dapat terdilusi sampai dengan 11,95% dan kepemilikan saham WASKITA pada Perseroan dapat menjadi sebesar 14,43%.

Sehubungan dengan adanya implementasi Perjanjian Perdamaian dan dilakukannya Rencana Transaksi, terdilusinya kepemilikan saham WASKITA sebagai induk Perseroan adalah suatu hal yang tidak dapat dihindari. Namun, Pasal 4.7 Perjanjian Perdamaian mengatur bahwa hak dan kewenangan dari WASKITA sebagai pemegang saham pengendali dari Perseroan akan tetap melekat pada Perseroan terlepas dari adanya perubahan komposisi pemegang saham akibat transaksi dan/atau perubahan atas Anggaran Dasar Perseroan yang dibutuhkan sehubungan dengan pelaksanaan Transaksi tersebut.

Dengan mempertimbangkan dampak dari Rencana Transaksi yang mengakibatkan terdilusinya saham WASKITA di Perseroan, maka diperlukan adanya suatu penyesuaian terhadap Anggaran Dasar Perseroan agar WASKITA dapat tetap menjadi pengendali Perseroan termasuk untuk menjaga kewenangan WASKITA dalam penentuan arah kebijakan Perseroan dalam RUPS.

Penyesuaian yang dimaksud di atas akan dilakukan oleh Perseroan dengan menerapkan ketentuan bahwa (i) setiap dan seluruh agenda RUPS nantinya hanya dapat dilangsungkan apabila RUPS dihadiri oleh para pemegang saham lainnya bersama-sama dengan WASKITA selaku pemegang saham seri A; dan (ii) keputusan RUPS atas setiap dan seluruh agenda tersebut hanya dapat dianggap sah apabila RUPS disetujui para pemegang saham lainnya bersama-sama dengan WASKITA selaku pemegang saham seri A ("**Hak-hak Khusus**").

Dengan demikian, sebagaimana telah dimandatkan dalam Pasal 4.7 Perjanjian Perdamaian, WASKITA akan tetap menjadi pemegang saham pengendali dari Perseroan dan tidak terdapat perubahan atas pemegang saham pengendali dari Perseroan akibat dilaksanakannya Rencana Transaksi.

## VI. PERKIRAAN SECARA GARIS BESAR PENGGUNAAN DANA DAN RINCIAN UTANG YANG AKAN DIKONVERSI MELALUI PMTHMETD

### Rencana Penggunaan Dana hasil PMTHMETD

Pelaksanaan Rencana Transaksi melalui PMTHMETD ini merupakan skema penyelesaian yang telah diatur di dalam Perjanjian Perdamaian dan akan digunakan oleh Perseroan sebagai sumber pelunasan utang Perseroan kepada Kreditur Dagang, Pemegang Obligasi dan Kreditur Finansial Lainnya.

### Keterangan Utang Yang Akan Dikonversi Menjadi Ekuitas dan OWK melalui PMTHMETD

Rincian nilai dan perhitungan konversi utang menjadi ekuitas dan obligasi wajib konversi adalah sebagai berikut :

AK	4	A	7	89	8
----	---	---	---	----	---

No.	Kreditur	Total Utang (Rp)	Nilai yang Akan di Konversi (Rp)	% Nilai konversi terhadap total utang
-----	----------	------------------	----------------------------------	---------------------------------------

#### Konversi utang menjadi obligasi wajib konversi

1	Kreditur Pemegang Obligasi			
	Obligasi berkelanjutan I Waskita Beton Precast Tahap I Tahun 2019	538.370.266.667	457.614.726.667	85%
	Obligasi berkelanjutan I Waskita Beton Precast Tahap II Tahun 2019	1.639.006.111.111	1.393.155.194.444	85%
2	Kreditur Finansial Lain	789.561.237.887	671.127.052.204	85%

#### Konversi utang menjadi ekuitas

3	Kreditur Dagang			
	Kreditur Dagang Aktif	1.829.229.757.650	1.188.999.342.472	65%
	Kreditur Dagang Terdahulu	545.496.622.918	518.221.746.052	95%

*\*Nilai total utang Kreditur Dagang yang akan di konversi tidak termasuk Pajak Penghasilan*

#### Utang Perseroan kepada Kreditur Dagang


Kreditur-kreditur Perseroan yang sepakat untuk melakukan Konversi Utang Menjadi Ekuitas sebagai sumber pelunasan utang Perseroan adalah kreditur yang termasuk ke dalam kriteria Kreditur Dagang sebagaimana yang disebutkan dalam Perjanjian Perdamaian. Rincian dari Kreditur Dagang yang sepakat untuk melakukan Konversi Utang Menjadi Ekuitas tersebut kami lampirkan di Lampiran I Perubahan dan/atau Tambahan Informasi atas Keterbukaan Informasi ini

Jumlah utang yang akan dilakukan Konversi Utang Menjadi Ekuitas adalah sebesar Rp1.707.221.088.524. Sehubungan dengan hal tersebut, Perseroan akan menerbitkan sebanyak-banyaknya 33.600.099.773 saham yang ditujukan kepada Kreditur Dagang yang terdiri dari Kreditur Dagang Aktif dan Kreditur Dagang Terdahulu.

Adapun jenis Kreditur Dagang Aktif dan Kreditur Dagang Terdahulu dapat didefinisikan sebagai berikut :

- A. Kreditur Dagang Aktif adalah Kreditur Dagang yang mendukung Perjanjian Perdamaian Perseroan.
- B. Kreditur Dagang Terdahulu yaitu yang terbagi menjadi :
  1. Kreditur Dagang yang seluruh maupun sebagian tagihannya dalam status diakui sementara oleh tim Pengurus PKPU Perseroan karena masih memerlukan verifikasi, pembuktian maupun harus melengkapi persyaratan administrasi yang ditetapkan oleh Perseroan lebih lanjut antara Perseroan dengan Kreditur Dagang tersebut;
  2. Kreditur Dagang yang memiliki tagihan kepada Perseroan namun tagihan tersebut sedang dalam proses hukum apapun terhadap Perseroan di setiap pengadilan, forum penyelesaian sengketa, instansi regulator dan instansi penegak hukum di Indonesia maupun di yurisdiksi lain;
  3. Kreditur Dagang yang (i) masuk ke dalam Daftar Piutang Kreditur Terlambat Perseroan yang diterbitkan oleh tim Pengurus Perseroan; (ii) tidak hadir dalam Rapat Pemungutan Suara (voting) atas Rencana Perdamaian Perseroan di Pengadilan Niaga pada Pengadilan Negeri Jakarta Pusat; atau (iii) tidak menyetujui Perjanjian Perdamaian ini; atau

Jumlah utang atas Konversi Utang Menjadi Ekuitas tersebut adalah sebagaimana disebutkan dalam Perjanjian Perdamaian, catatan keuangan Perseroan dan hasil dari verifikasi lanjutan terhadap Kreditur Dagang yang tidak mengikuti proses PKPU Perseroan ("**Verifikasi Lanjutan**").



Skema penyelesaian yang diatur di dalam Perjanjian Perdamaian juga mengikat dan berlaku terhadap Kreditur Dagang yang tidak mengikuti proses PKPU Perseroan dimana utang Perseroan terhadap Kreditur Dagang tersebut akan diselesaikan sebagai Kreditur Dagang Terdahulu ("**Kreditur Dagang Tidak Berpartisipasi Dalam PKPU**").

Sebagaimana telah diatur di dalam Perjanjian Perdamaian dan guna mendapatkan kepastian atas nilai pasti nilai utang Perseroan terhadap Kreditur Dagang Tidak Berpartisipasi Dalam PKPU tersebut, Perseroan telah melakukan Verifikasi Lanjutan terhadap nilai utang dari Kreditur Dagang Tidak Berpartisipasi Dalam PKPU untuk membuktikan tagihannya kepada Perseroan serta melengkapi persyaratan dan administrasi yang ditetapkan oleh Perseroan.

Verifikasi Lanjutan di atas juga dibutuhkan Perseroan guna mendapatkan nilai pasti atas nilai utang Kreditur Dagang yang akan dilakukan Konversi Utang Menjadi Ekuitas dalam RUPSLB.

Sehubungan dengan Verifikasi Lanjutan, Perseroan telah menetapkan batas akhir Verifikasi Lanjutan Tahap I yang berakhir pada tanggal 6 April 2023. Dengan telah berakhirnya tanggal batas akhir Verifikasi Lanjutan, maka Perseroan telah memperoleh nilai pasti dari utang yang akan dilakukan Konversi Utang Menjadi Ekuitas sehubungan dengan pelaksanaan RUPSLB, yakni sebesar Rp1.707.221.088.524.

#### Utang Perseroan kepada Pemegang Obligasi dan Kreditur Finansial Lainnya

Kreditur-kreditur Perseroan yang sepakat untuk melakukan Konversi Utang Menjadi OWK sebagai sumber pelunasan utang Perseroan adalah Pemegang Obligasi dan Kreditur Finansial Lainnya sebagaimana yang disebutkan dalam Perjanjian Perdamaian.

Jumlah utang yang akan dilakukan Konversi Utang Menjadi OWK Perseroan yaitu Pemegang Obligasi sebesar Rp1.850.769.921.111 dan Kreditur Finansial Lain sebesar Rp671.127.052.204. OWK dari Pemegang Obligasi dan Kreditur Finansial Lain akan dilakukan Konversi OWK Menjadi Ekuitas pada tahun ke-10 sebagaimana diatur dalam Perjanjian Perdamaian.

Jumlah utang yang akan dikonversi menjadi Obligasi Wajib Konversi sebagai sumber pelunasan utang Perseroan di atas adalah sebagaimana disebutkan dalam Perjanjian Perdamaian dan/atau catatan keuangan Perseroan.

No.	Pihak	Bagian	Akun Laporan Keuangan	Saldo Laporan Keuangan 31 Desember 2022 (Rp)	Nilai yang Akan di Konversi (Rp)
1	Kreditur Finansial Lain – PT Bank DKI	Liabilitas Jangka Pendek	Utang Bank Jangka Pendek - Pihak Ketiga	671.127.052.204	671.127.052.204
2	Kreditur Finansial Lain – PT Bank DKI	Liabilitas Jangka Panjang	Utang Bank Jangka Panjang - Pihak Ketiga	118.434.185.683	Tidak Konversi
3	Obligasi berkelanjutan I Waskita Beton Precast Tahap I dan Tahap II Tahun 2019	Liabilitas Jangka Pendek	Utang Obligasi - Bersih	1.850.769.921.111	1.850.769.921.111

No.	Pihak	Bagian	Akun Laporan Keuangan	Saldo Laporan Keuangan 31 Desember 2022 (Rp)	Nilai yang Akan di Konversi (Rp)
4	Obligasi berkelanjutan I Waskita Beton Precast Tahap I dan Tahap II Tahun 2019	Liabilitas Jangka Panjang yang Jatuh Tempo dalam Satu Tahun	Utang Obligasi	211.745.939.370	Tidak Konversi

Rincian riwayat utang yang akan dikonversi menjadi OWK serta penggunaan dana atas utang yang akan dikonversi menjadi OWK telah diungkapkan sebagai berikut:

No.	Kreditur	Total Utang (Rp)	Nilai yang Akan di Konversi (Rp)	% Nilai konversi terhadap total utang
1	Kreditur Pemegang Obligasi			
	Obligasi Berkelanjutan I Waskita Beton Precast Tahap I Tahun 2019	538.370.266.667	457.614.726.667	85%
	Obligasi Berkelanjutan I Waskita Beton Precast Tahap II Tahun 2019	1.639.006.111.111	1.393.155.194.444	85%


Obligasi Berkelanjutan I Waskita Beton Precast Tahap I Tahun 2019 diterbitkan pada bulan Juli 2019, sesuai yang tercantum di dalam Akta Perjanjian Perwaliamanatan Obligasi Berkelanjutan I Waskita Beton Precast Tahap I Tahun 2019 No. 37 tertanggal 15 April 2019 yang dibuat dihadapan Fathiah Helmi, S.H., Notaris di Jakarta, sebagaimana yang telah diubah dari waktu ke waktu dimana tujuan penggunaan dana penerbitan obligasi tersebut adalah untuk modal kerja Perseroan dalam pekerjaan konstruksi dan bangunan sipil dan investasi pembangunan pabrik.

Obligasi Berkelanjutan I Waskita Beton Precast Tahap II Tahun 2019 diterbitkan pada bulan Oktober 2019, sesuai yang tercantum di dalam akta Perjanjian Perwaliamanatan Obligasi Berkelanjutan I Waskita Beton Precast Tahap II Tahun 2019 No. 47 tanggal 08 Oktober 2019 yang dibuat dihadapan Jose Dima Satria, S.H., M.Kn., Notaris di Jakarta, sebagaimana yang telah diubah dari waktu ke waktu dimana tujuan penggunaan dana penerbitan obligasi tersebut adalah untuk modal kerja Perseroan dalam pekerjaan konstruksi dan bangunan sipil dan investasi pembangunan pabrik.

Sebagai tambahan informasi bahwa dana atas penerbitan surat utang tersebut telah digunakan seluruhnya yang habis pada tahun yang sama.

No.	Kreditur	Total Utang (Rp)	Nilai yang Akan di Konversi (Rp)	% Nilai konversi terhadap total utang
2	Kreditur Finansial Lain – PT Bank DKI	789.561.237.887	671.127.052.204	85%

Perjanjian kredit/kerjasama antara kreditur finansial lain (PT Bank DKI) dengan Perseroan sudah dimulai sejak tanggal 15 Juni 2017 dengan tujuan awal pendanaan adalah untuk memenuhi kebutuhan dana kerja untuk penyelesaian proyek-proyek yang dikerjakan oleh perusahaan. Nilai plafon pinjaman awal kreditur Finansial lain kepada perusahaan adalah sebesar Rp200.000.000.000 sesuai akta perjanjian kredit no. 20 tanggal 15 Juni 2017 dan terdapat peningkatan pada Tahun 2018 menjadi sebesar Rp600.000.000.000 sesuai akta perjanjian No. 12 tanggal 6 Juni 2018 dan terakhir dilakukan peningkatan pada tahun 2021 menjadi sebesar Rp700.000.000.000 sesuai akta perjanjian kredit No. 45 tanggal 31 Mei









akan dilakukan pada tahun ke-5 sejak Tanggal Berlaku dan akan diselesaikan oleh Perseroan dalam jangka waktu 6 tahun sejak Tanggal Berlaku yang akan bersumber dari CFADS;

3. Atas Utang Tranche B Kreditur Pemegang Obligasi akan diberikan bunga sebesar 2% per tahun selama pelaksanaan Perjanjian Perdamaian ini yang akan dibayarkan sesuai dengan CFADS;
4. Sisa total Utang Tranche B Kreditur Pemegang Obligasi akan diselesaikan melalui Tranche C di bawah.

- Tranche C
1. Total Utang Kreditur Pemegang yang akan dibayarkan melalui golongan Tranche C adalah sebesar 85% dari total porsi utang Kreditur Pemegang Obligasi ("Utang Tranche C Kreditur Pemegang Obligasi");
  2. Perseroan akan mengubah total jumlah utang tertunggak dari Utang Tranche C Kreditur Pemegang Obligasi menjadi instrumen OWK yang memiliki opsi konversi menjadi saham baru yang diterbitkan oleh Perseroan ("**OWK Tranche C Kreditur Pemegang Obligasi**");
  3. Perseroan berhak untuk mengkonversi OWK Tranche C Kreditur Pemegang Obligasi menjadi saham baru yang diterbitkan oleh Perseroan ("**Saham Hasil Konversi Pemegang Obligasi**") dalam jangka waktu 10 tahun sejak Perseroan mendapatkan seluruh persetujuan korporasi yang dibutuhkan ("**Jangka Waktu OWK Tranche C Kreditur Pemegang Obligasi**");
  4. Nilai nominal dari Saham Hasil Konversi Kreditur Finansial Lain pada Jangka Waktu OWK Tranche C Kreditur Pemegang Obligasi akan dihitung berdasarkan VWAP selama 45 hari sebelum Utang Tranche C Kreditur Pemegang Obligasi telah secara efektif dikonversi menjadi OWK.

Berdasarkan Perjanjian Perdamaian, kriteria pelaksanaan Konversi Utang Menjadi OWK dan Konversi OWK Menjadi Ekuitas kepada Pemegang Obligasi dan Bank DKI adalah sebagai berikut:

- a. Total utang Perseroan kepada Pemegang Obligasi dan Bank DKI yang akan dikonversi menjadi obligasi wajib konversi adalah sebesar 85% dari total porsi utang Perseroan. 15% dari total utang Perseroan kepada Pemegang Obligasi dan Bank DKI akan dibayarkan langsung melalui pembayaran tunai.
- b. Perseroan berhak untuk mengkonversi obligasi wajib konversi MCB Tranche C Kreditur Pemegang Obligasi menjadi saham baru yang diterbitkan oleh Perseroan dalam jangka waktu 10 tahun sejak Perseroan mendapatkan seluruh persetujuan korporasi yang dibutuhkan ("**Jangka Waktu OWK**") ("**Saham Hasil Konversi**").
- c. Perseroan dan/atau suatu pihak ketiga dapat melakukan pembelian kembali atas obligasi wajib konversi Pemegang Obligasi dan Bank DKI, baik sebagian maupun seluruhnya. Merujuk pada ketentuan skema penyelesaian Tranche C pada Pasal 4.5 Perjanjian Perdamaian, pembelian kembali atas OWK dari Kreditur Pemegang Obligasi dan Bank DKI hanya merupakan opsi penyelesaian terhadap Kreditur Pemegang Obligasi dan Bank DKI.  
Opsi ini diberikan kepada pihak-pihak yang terkait hendak membeli kembali OWK sebelum OWK tersebut dilakukan Konversi OWK Menjadi Ekuitas selama jangka waktu pelaksanaan OWK.
- d. Pada saat Perseroan hendak melaksanakan konversi atas obligasi wajib konversi Pemegang Obligasi dan Bank DKI menjadi Saham Hasil Konversi, nilai nominal dari Saham Hasil Konversi pada Jangka Waktu OWK akan dihitung berdasarkan *volume-weighted average price* (VWAP) selama 45 hari sebelum utang Perseroan kepada Pemegang Obligasi dan Bank DKI telah secara efektif dikonversi menjadi obligasi wajib konversi.
- e. Dengan tetap mempertimbangkan kondisi dari Perseroan, pada tahun ke-10 sejak instrumen obligasi wajib konversi diterbitkan, Perseroan berhak untuk mengkonversi obligasi wajib konversi menjadi Saham Hasil Konversi.
- f. Pemegang Obligasi dan Bank DKI dapat mengalihkan obligasi wajib konversi kepada pihak ketiga selama Jangka Waktu OWK baik sebagian maupun seluruhnya. Merujuk pada ketentuan skema penyelesaian Tranche C pada Pasal 4.5 Perjanjian Perdamaian, pengalihan atas OWK dari Kreditur Pemegang Obligasi dan Bank DKI hanya merupakan opsi penyelesaian terhadap Kreditur Pemegang Obligasi dan Bank DKI.  
Opsi ini diberikan kepada Pemegang Obligasi dan Bank DKI apabila Pemegang Obligasi dan Bank DKI hendak mengalihkan OWK sebelum OWK tersebut dilakukan Konversi OWK Menjadi Ekuitas selama jangka waktu pelaksanaan OWK.

OWK hasil dari Konversi Utang Menjadi OWK akan dilakukan Konversi OWK Menjadi Ekuitas pada tahun ke-10 sebagaimana diatur dalam Perjanjian Perdamaian.

Ketentuan restrukturisasi utang dan Konversi Utang Menjadi OWK kepada Bank DKI berdasarkan Nota Kesepahaman

Perseroan dan Bank DKI telah menandatangani Nota Kesepahaman tentang Pelaksanaan Restrukturisasi Fasilitas Kredit Modal Kerja PT Waskita Beton Precast Tbk No. 09/MOU/DIR/II/2023 dan No. 001/MOU/WBP/DIR/2023 tanggal 21 Februari 2023 dan perubahan-perubahannya ("**Nota Kesepahaman**").

Nota Kesepahaman timbul berdasarkan permintaan Bank DKI terhadap Perseroan agar penyelesaian kewajiban terhadap Bank DKI dapat dilaksanakan berdasarkan Tranche A dengan mengadakan restrukturisasi di luar ketentuan Perjanjian Perdamaian ("**Usulan Bank DKI**"). Lebih lanjut, Usulan Bank DKI didasari pada Pendapat Hukum (*Legal Opinion*) Jaksa Pengacara Negara tertanggal 26 Januari 2023, dalam hal ini Jaksa Pengacara Negara berpendapat sebagaimana dikutip sebagai berikut ("**Pendapat Hukum Jamdatun**"):

*"Restrukturisasi kredit antara WSBP selaku Debitur dengan Bank DKI selaku Kreditur yang akan dilakukan di luar homologasi/PKPU berakhir dilaksanakan dengan mempedomani ketentuan Pasal 1320 dan Pasal 1321 Kitab Undang-Undang Hukum Perdata, Pasal 53 serta Pasal 54 POJK No. 40 Tahun 2019. Bank DKI dan WSBP juga perlu memastikan pelaksanaan restrukturisasi kembali total utang WSBP kepada Bank DKI tidak menimbulkan akibat yang dapat mempengaruhi pelaksanaan putusan homologasi yang telah berkekuatan hukum tetap berupa risiko kemungkinan tindakan dari kreditur untuk mengajukan pembatalan Perjanjian Perdamaian sebagaimana dimaksud dalam Pasal 170 ayat (1) juncto Pasal 291 UU Kepailitan dan PKPU, untuk itu tindakan hukum yang dilaksanakan oleh WSBP dan Bank DKI terkait dengan restrukturisasi kredit selayaknya diberitahukan oleh WSBP kepada para kreditur dalam putusan homologasi.*

*Guna memitigasi risiko bagi Bank DKI, maka dalam penyelesaian permasalahan kredit WSBP dilaksanakan dengan berpedoman pada prinsip-prinsip Tata Kelola yang Baik sebagaimana POJK No. 55/POJK.03/2016, dan dengan menerapkan manajemen risiko sebagaimana Keputusan Direksi Bank DKI No. 25/KEP-DIR/XII/2017."*

Berdasarkan Nota Kesepahaman, Bank DKI dan Perseroan sepakat untuk mengupayakan restrukturisasi kembali total utang Perseroan kepada Bank DKI berdasarkan Perjanjian Perdamaian dengan melakukan amandemen ketentuan Perjanjian Perdamaian. Adapun Perseroan dan Bank DKI sepakat bahwa amandemen ketentuan Perjanjian Perdamaian tersebut akan tunduk pada ketentuan mekanisme persetujuan atas amandemen Perjanjian Perdamaian yang diatur dalam Pasal 5.7 Perjanjian Perdamaian sebagai berikut:

*"5.7 Perjanjian Perdamaian ini hanya dapat diubah atau diamandemen berdasarkan usulan atau permintaan dari Perseroan, dengan catatan disetujui oleh 50% dari total nilai tagihan Kreditur yang mengajukan tagihan dalam proses PKPU."*

Sebagai tindak lanjut dari permintaan Bank DKI dan dengan tunduk pada ketentuan mekanisme persetujuan atas amandemen Perjanjian Perdamaian yang diatur dalam Pasal 5.7 Perjanjian Perdamaian sebagaimana telah diuraikan di atas, Perseroan telah menyampaikan kepada Kreditur Finansial dan Kreditur Dagang, usulan atas Perubahan Skema Penyelesaian Bank DKI melalui surat tertulis.

Perseroan juga telah mengadakan Rapat Umum Pemegang Obligasi atas Obligasi Waskita Beton Precast I Tahun 2022; Obligasi Waskita Beton Precast II Tahun 2022; Obligasi Berkelanjutan I Waskita Beton Precast Tahap I Tahun 2019; dan Obligasi Berkelanjutan I Waskita Beton Precast Tahap II Tahun 2019 (untuk secara bersama-sama disebut ("**RUPO**") pada tanggal 31 Mei 2023 guna mendapatkan tanggapan dan jawaban dari seluruh Kreditur Pemegang Obligasi. Adapun hasil dari RUPO tersebut tidak menyetujui atas usulan perubahan golongan dan skema penyelesaian Bank DKI sebagai Kreditur Finansial Lain menjadi Kreditur Finansial sesuai Perjanjian Perdamaian.

--	--	--	--	--	--

Berdasarkan hasil pemungutan suara kepada seluruh kreditur terdaftar PKPU Perseroan bahwa sebanyak 51,96% dari kreditur yang telah mengajukan tagihan dalam proses PKPU **tidak menyetujui** amandemen Perjanjian Perdamaian dan perubahan skema penyelesaian PT Bank DKI sebagai Kreditur Finansial Lain menjadi Kreditur Finansial. Dengan demikian, persyaratan Amandemen Perjanjian Perdamaian yang diatur dalam pasal 5.7 **tidak terpenuhi**. Oleh karena itu, penyelesaian kewajiban Perseroan kepada Bank DKI akan tetap tunduk kepada ketentuan penyelesaian golongan Tranche B dan Tranche C yang diatur di dalam Perjanjian Perdamaian yang disahkan (homologasi) oleh Majelis Hakim sesuai Putusan Pengadilan Niaga pada Pengadilan Negeri Jakarta Pusat.

### **Sumber Dana Pelunasan untuk Utang yang diperoleh dari Kreditur Dagang Terdahulu**

Berdasarkan ketentuan Pasal 4.5 Perjanjian Perdamaian terdapat perbedaan skema penyelesaian terhadap Kreditur Dagang Aktif dan Kreditur Dagang Terdahulu dimana utang Perseroan kepada Kreditur Dagang Aktif akan diselesaikan melalui 2 golongan yaitu melalui golongan Tranche B Perjanjian Perdamaian Perseroan dimana 35% dari total utang Kreditur Dagang Aktif akan diselesaikan dengan pembayaran tunai yang bersumber dari *Cash Flow Available for Debt Service* ("CFADS") dan sisanya (65%) akan diselesaikan melalui Konversi Utang Menjadi Ekuitas.

Sementara itu, utang Perseroan kepada Kreditur Dagang Terdahulu akan diselesaikan melalui 2 golongan yaitu melalui golongan 5% dari total utang Kreditur Dagang Terdahulu akan diselesaikan dengan pembayaran tunai yang bersumber dari melalui CFADS dan sisanya (95%) akan diselesaikan melalui Konversi Utang Menjadi Ekuitas.

Berdasarkan Pasal 4.5 Perjanjian Perdamaian, penyelesaian dengan pembayaran tunai kepada Kreditur Dagang Aktif dan Kreditur Dagang Terdahulu akan bersumber dari CFADS yaitu setiap kas yang tersedia pada Rekening Penampungan akan dibagikan sesuai Perjanjian Perdamaian. Sedangkan penyelesaian terhadap sisa utang kepada Kreditur Dagang Aktif dan Kreditur Dagang Terdahulu akan dilakukan Konversi Utang Menjadi Ekuitas sesuai dengan persentase yang disebutkan di atas.

### **Harga Saham Sehubungan dengan Konversi Utang**

Sesuai dengan ketentuan dalam Peraturan Bursa Efek Indonesia No. I-A, Lampiran Keputusan Direksi BEI No. Kep-00101/BEI/12-2021 tentang Pencatatan Saham dan Efek Bersifat Ekuitas Selain Saham Yang Diterbitkan Oleh Perusahaan Tercatat dan mengingat bahwa Perseroan melakukan PMTHMETD dalam rangka memperbaiki posisi keuangan, maka penetapan harga pelaksanaan ditentukan berdasarkan kesepakatan para pihak, dilaksanakan dengan wajar (*arm's length transaction*), tidak melanggar undang-undang yang berlaku dan dilaksanakan dengan tidak merugikan pemegang saham bukan pengendali dan bukan pemegang saham utama.

Lebih lanjut, Perjanjian Perdamaian telah menetapkan bahwa harga pelaksanaan terhadap Rencana Transaksi akan dihitung berdasarkan *Volume Weighted Average Price* ("VWAP") selama 45 hari sebelum telah efektifnya konversi utang. Merujuk kepada ketentuan tersebut dan rencana RUPSLB Perseroan yang akan dilaksanakan pada 30 Juni 2023, maka perhitungan VWAP telah dilaksanakan pada 11 April 2023 hingga 23 Juni 2023.

Nilai VWAP di atas akan digunakan oleh Perseroan untuk menentukan (i) harga saham sebagai dasar pembagi utang yang akan dikonversi menjadi saham baru di Perseroan, (ii) nilai nominal saham yang akan tercatat dalam anggaran dasar dan (iii) jumlah saham baru di Perseroan sehubungan dengan Konversi Utang Menjadi Ekuitas dan Konversi OWK Menjadi Ekuitas.

Perseroan juga akan melakukan pembulatan terhadap harga saham, nilai nominal saham dan jumlah saham baru dalam poin (i), (ii) dan (iii) tersebut di atas guna tetap tunduk dan tetap mengindahkan ketentuan Perjanjian Perdamaian dan peraturan perundang-undangan yang berlaku.

Pembulatan nilai pecahan sebagaimana disebutkan di atas perlu dilakukan agar Perseroan dapat memproses persetujuan dari Menteri Hukum dan Hak Asasi Manusia Republik Indonesia dan pendaftaran dalam Sistem Administrasi Badan Hukum

Kementerian Hukum dan Hak Asasi Manusia Republik Indonesia atas perubahan anggaran dasar Perseroan sehubungan dengan PMTHMETD karena Sistem Administrasi Badan Hukum Kementerian Hukum dan Hak Asasi Manusia Republik Indonesia tidak dapat mengakomodir pencatatan terhadap nilai nominal saham dalam bentuk pecahan.

Dalam hal terjadi pembulatan ke bawah sebagaimana disebutkan di atas, maka selisih antara nilai hasil perhitungan VWAP selama 45 hari bursa dengan nilai nominal saham yang dicantumkan dalam anggaran dasar Perseroan akan dicatatkan sebagai agio saham.

Penetapan nilai VWAP 45 hari sebagai nilai nominal saham dalam PMTHMETD dilaksanakan untuk memenuhi ketentuan Pasal 15 ayat (1f) butir c POJK HMETD, dimana Perseroan memiliki kewajiban untuk melampirkan harga saham dalam pelaksanaan PMTHMETD dan sebagaimana merujuk pada ketentuan Pasal 4.5 Perjanjian Perdamaian, penetapan harga saham dalam pelaksanaan PMTHMETD tersebut akan dihitung berdasarkan hasil perhitungan VWAP 45 hari.

Perseroan telah mendapatkan harga VWAP tersebut sehingga PMTHMETD akan dilaksanakan dengan harga pelaksanaan sebesar Rp50,81. Penentuan harga konversi utang menjadi ekuitas dan OWK adalah menggunakan metode *Volume Weighted Average Price* (VWAP) yang dihitung selama 45 hari sejak dicabutnya suspensi perdagangan pada tanggal 11 April 2023 sampai dengan tanggal 23 Juni 2023, dengan rumus sebagai berikut:

$$\begin{aligned} \text{Harga VWAP 45 Hari} &= \frac{\text{Jumlah (Harga x Volume per Transaksi) selama 45 Hari Bursa}}{\text{Total volume transaksi selama 45 Hari Bursa}} \\ &= \frac{\text{Total nilai transaksi selama 45 Hari Bursa}}{\text{Total volume transaksi selama 45 Hari Bursa}} \end{aligned}$$

Berdasarkan perhitungan VWAP 45 hari di atas, Perseroan telah mendapatkan nilai VWAP sebesar Rp50,81,-. Sesuai dengan penjelasan di atas mengenai proses persetujuan dari Menteri Hukum dan Hak Asasi Manusia Republik Indonesia dan pendaftaran dalam Sistem Administrasi Badan Hukum Kementerian Hukum dan Hak Asasi Manusia Republik Indonesia atas perubahan anggaran dasar Perseroan sehubungan dengan PMTHMETD karena Sistem Administrasi Badan Hukum Kementerian Hukum dan Hak Asasi Manusia Republik, maka nilai nominal saham yang akan tercatat dalam anggaran dasar Perseroan akan dibulatkan menjadi Rp 50,-.

## VII. STRUKTUR PERMODALAN SEBELUM DAN SESUDAH TRANSAKSI

Tabel berikut adalah proforma struktur permodalan Perseroan sebelum dan sesudah efektifnya Rencana Transaksi, sebagai berikut:

### Struktur komposisi pemegang saham Perseroan sebelum dan sesudah Transaksi Konversi Utang Menjadi Ekuitas

Keterangan	Seri	Sebelum Transaksi PMTHMETD & OWK			Setelah Transaksi PMTHMETD & Sebelum OWK			Setelah Transaksi PMTHMETD & Setelah Konversi OWK		
		Jumlah saham	Jumlah Nominal	%	Jumlah saham	Jumlah Nominal	%	Jumlah saham	Jumlah Nominal	%
<b>Modal Dasar</b>										
Seri A & Seri B (Nominal Rp100)	A & B	63,266,778,136	6,326,677,813,600		63,266,778,136	6,326,677,813,600		63,266,778,136	6,326,677,813,600	
Seri C (Nominal Rp50)	C	-	-		84,000,000,000	4,200,000,000,000		84,000,000,000	4,200,000,000,000	
<b>Jumlah Modal Dasar</b>		<b>63,266,778,136</b>	<b>6,326,677,813,600</b>		<b>147,266,778,136</b>	<b>10,526,677,813,600</b>		<b>147,266,778,136</b>	<b>10,526,677,813,600</b>	
<b>Modal Disetor &amp; Ditempatkan Penuh:</b>										
PT Waskita Karya (Persero) Tbk	A	-	-		1	100	0.00%	1	100	0.00%
PT Waskita Karya (Persero) Tbk	B	15,816,680,599	1,581,668,059,900	60.00%	15,816,680,598	1,581,668,059,800	26.38%	15,816,680,598	1,581,668,059,800	14.43%
Koperasi Waskita	B	13,935	1,393,500	0.00%	13,935	1,393,500	0.00%	13,935	1,393,500	0.00%
Masyarakat	B	8,699,182,000	869,918,200,000	33.00%	8,699,182,000	869,918,200,000	14.51%	8,699,182,000	869,918,200,000	7.94%
Treasury	B	1,845,281,000	184,528,100,000	7.00%	1,845,281,000	184,528,100,000	3.08%	1,845,281,000	184,528,100,000	1.68%
Kreditur Dagang	C	-	-		33,600,099,773	1,680,004,988,650	56.04%	33,600,099,773	1,680,004,988,650	30.66%
Kreditur Obligasi (Tranche C)	C	-	-		-	-	-	36,425,308,360	1,821,265,418,000	33.24%
Kreditur Finansial Lainnya (Tranche C)	C	-	-		-	-	-	13,208,562,334	660,428,116,700	12.05%
<b>Jumlah Modal Ditempatkan dan Disetor Penuh</b>		<b>26,361,157,534</b>	<b>2,636,115,753,400</b>	<b>100.00%</b>	<b>59,961,257,307</b>	<b>4,316,120,742,050</b>	<b>100.00%</b>	<b>109,595,128,001</b>	<b>6,797,814,276,750</b>	<b>100.00%</b>
<b>Saham dalam Portofolio</b>										
Seri A & Seri B (Nominal Rp100)	A & B	36,905,620,602	3,690,562,060,200		36,905,620,602	3,690,562,060,200		36,905,620,602	3,690,562,060,200	
Seri C (Nominal Rp50)	C	-	-		50,399,900,227	2,519,995,011,350		766,029,533	38,301,476,650	

#### \*Sebelum Transaksi PMTHMETD & OWK

Modal Dasar : Rp6.326.677.813.600,-

Modal Ditempatkan dan Disetor Penuh : Rp2.636.115.753.400,-

18 dari 20





Bagi Para Pemegang Saham yang memerlukan informasi tambahan sehubungan dengan PMTHMETD dapat menghubungi Perseroan dalam jam kerja pada alamat berikut ini:

**Corporate Secretary**  
**PT Waskita Beton Precast Tbk**  
Jl. M.T Haryono Kav. 10A, Cawang, Jakarta Timur 13340  
Telepon: (021) 2289-2999, (021) 2983-8020  
Website: [www.waskitaprecast.co.id](http://www.waskitaprecast.co.id)  
Email: [sekper@waskitaprecast.co.id](mailto:sekper@waskitaprecast.co.id)

Rincian Kreditur Dagang Perjanjian Perdamiaan PT Waskita Beton Precast Tbk

No	Nama Kreditur	Jenis Kreditur	Penggunaan Dana	Kategori	Periode Tagihan										TOTAL	Persentase % Konversi	Total Konversi	Persentase CFADS	Total CFADS	
					2014	2015	2016	2017	2018	2019	2020	2021	2022							
1	ADIL JAYA	Vendor - Jasa Ekspedisi	Utang Usaha Produksi	Kreditur Dagang Aktif	-	-	-	-	-	-	-	16.979.740.960	209.000.000	-	17.188.740.960	65%	11.172.681.624	35%	6.016.059.336	
2	AGUNG BINTANG PRATAMA	Vendor - Jasa Ekspedisi	Utang Usaha Produksi	Kreditur Dagang Aktif	-	-	-	-	-	-	-	1.092.000.000	59.950.000	-	1.151.950.000	65%	748.787.500	35%	403.162.500	
3	AGUS SYAFAAT	Mandor	Utang Usaha Produksi	Kreditur Dagang Aktif	-	-	-	-	-	-	-	10.980.000	-	-	10.980.000	65%	7.137.000	35%	3.843.000	
4	ALAM JAYA MAKMUR	Vendor - Consumable Goods (Semen, Besi, Bahan Bakar)	Utang Usaha Produksi	Kreditur Dagang Aktif	-	-	-	-	-	-	-	44.042.460	1.400.333.539	-	1.444.375.999	65%	938.844.399	35%	505.531.600	
5	ALKAJAYA SATRIA PERKASA	Vendor - Consumable Goods (Semen, Besi, Bahan Bakar)	Utang Usaha Produksi	Kreditur Dagang Aktif	-	-	-	-	-	-	-	184.371.330	1.782.255.618	-	1.966.626.948	65%	1.278.307.516	35%	688.319.432	
6	ANGGIE JAYA BERSAMA	Vendor - Sewa Alat	Utang Usaha Produksi	Kreditur Dagang Aktif	-	-	-	920.700.000	-	-	2.332.905.184	8.863.100.000	333.850.000	-	10.450.555.184	65%	6.792.860.870	35%	3.657.694.314	
7	ANGGIE JAYA BERSAMA	Vendor - Material Alam	Utang Usaha Produksi	Kreditur Dagang Aktif	-	-	-	-	-	-	2.918.225.290	10.108.204.505	2.495.522.895	38.532.450	15.560.485.140	65%	10.114.315.341	35%	5.446.169.799	
8	ANUGERAH TEKNIK	Subkontraktor	Utang usaha proyek	Kreditur Dagang Aktif	-	-	-	-	-	-	-	771.710.500	-	-	771.710.500	65%	501.611.825	35%	270.098.675	
9	ARDI SAPUTRA	Mandor	Utang Usaha Produksi	Kreditur Dagang Aktif	-	-	-	-	-	-	-	32.000.000	-	-	32.000.000	65%	20.800.000	35%	11.200.000	
10	ARTHA JAYA TRANS	Vendor - Jasa Ekspedisi	Utang Usaha Produksi	Kreditur Dagang Aktif	-	-	-	-	-	-	-	2.593.829.040	620.814.480	-	3.214.643.520	65%	2.089.518.288	35%	1.125.125.232	
11	ARTHA MULIA ENGINEERING	Vendor - Equipment (Spare Part)	Utang Usaha Produksi	Kreditur Dagang Aktif	-	-	-	-	-	-	-	1.332.540.000	-	-	1.332.540.000	65%	866.151.000	35%	466.389.000	
12	AUGUST INDONESIA JAYA	Vendor - Equipment (Spare Part)	Utang Usaha Produksi	Kreditur Dagang Aktif	-	-	-	-	-	-	-	8.293.500	406.277.300	-	414.570.800	65%	269.471.020	35%	145.099.780	
13	BAKRIE AUTOPARTS	Subkontraktor	Utang usaha proyek	Kreditur Dagang Aktif	-	-	-	-	-	-	-	757.477.699	839.555.189	-	1.597.032.888	65%	1.038.071.377	35%	558.961.511	
14	BANA DIGIDAYA NUSANTARA	Vendor - Equipment (Spare Part)	Utang Usaha Produksi	Kreditur Dagang Aktif	-	-	-	-	-	-	-	2.064.920.000	-	-	2.064.920.000	65%	1.342.198.000	35%	722.722.000	
15	BANGUN DJAJA MANDIRI	Vendor - Material Alam	Utang Usaha Produksi	Kreditur Dagang Aktif	-	-	-	-	-	-	13.453.437.140	20.013.161.080	794.237.059	627.327.448	34.268.162.727	65%	22.240.856.954	35%	12.027.305.773	
16	BANGUN DJAJA SENTOSA	Vendor - Material Alam	Utang Usaha Produksi	Kreditur Dagang Aktif	-	-	-	-	-	-	-	1.445.187.440	-	263.119.401	1.710.306.841	65%	1.110.399.447	35%	597.907.394	
17	BANGUN MUTU UTAMA	Vendor - Consumable Goods (Semen, Besi, Bahan Bakar)	Utang Usaha Produksi	Kreditur Dagang Aktif	-	-	-	23.577.000	222.750.000	237.688.000	5.085.822.500	251.460.000	-	-	5.821.297.500	65%	3.783.843.375	35%	2.037.454.125	
18	BATCH AUTOMATION INDONESIA	Vendor - Equipment (Spare Part)	Utang Usaha Produksi	Kreditur Dagang Aktif	-	-	-	-	-	-	-	185.773.500	796.857.600	-	982.631.100	65%	638.710.215	35%	343.920.885	
19	BATU ALAM SEIWMPU	Vendor - Material Alam	Utang Usaha Produksi	Kreditur Dagang Aktif	-	-	-	-	-	-	-	21.086.849.570	219.515.450	-	21.306.365.020	95%	20.241.046.769	5%	1.065.318.251	
20	BATU SARANA PERSADA	Vendor - Material Alam	Utang Usaha Produksi	Kreditur Dagang Aktif	-	-	-	-	-	-	-	20.444.324.109	2.490.138.260	-	22.934.462.369	65%	14.907.400.540	35%	8.027.061.829	
21	BENDORANO SEMBADA SUCCES	Vendor - Consumable Goods (Semen, Besi, Bahan Bakar)	Utang Usaha Produksi	Kreditur Dagang Aktif	-	-	-	-	-	-	-	-	113.152.270	-	113.152.270	65%	73.548.976	35%	39.603.295	
22	BERDIKARI PONDASI PERDANA	Vendor - Sewa Alat	Utang Usaha Produksi	Kreditur Dagang Aktif	-	-	-	-	-	-	-	3.419.459.336	1.549.449.000	-	4.968.908.336	65%	3.229.790.418	35%	1.739.117.918	
23	BERKAH GALBA WAHANA	Vendor - Material Alam	Utang Usaha Produksi	Kreditur Dagang Aktif	-	-	-	8.947.323	-	-	778.347.225	1.128.070.405	65.487.840	-	1.980.852.793	65%	1.287.554.315	35%	693.298.478	
24	BESTALLINDO PRIMATAMA	Vendor - Consumable Goods (Semen, Besi, Bahan Bakar)	Utang Usaha Produksi	Kreditur Dagang Aktif	-	-	-	65.226.000	-	8.805.000	484.297.000	-	-	-	558.528.000	65%	362.913.200	35%	195.414.800	
25	BETON PRIMA INTI	Lain-Lain	Utang Usaha Produksi	Kreditur Dagang Aktif	-	-	-	23.878.811.125	-	-	6.147.900	-	-	-	23.884.959.025	65%	15.525.223.366	35%	8.359.735.659	
26	BINTANG ANUGERAH SEHATI	Vendor - Material Alam	Utang Usaha Produksi	Kreditur Dagang Aktif	-	-	-	-	-	-	-	566.881.250	295.530.000	-	862.411.250	65%	560.567.313	35%	301.843.938	
27	BUMI GALBA NUSANTARA	Vendor - Material Alam	Utang Usaha Produksi	Kreditur Dagang Aktif	-	-	-	-	29.706.446	614.265.106	3.989.653.042	505.025.120	-	-	5.148.649.714	65%	3.346.622.314	35%	1.802.027.400	
28	BUMI GRESIK	Vendor - Consumable Goods (Semen, Besi, Bahan Bakar)	Utang Usaha Produksi	Kreditur Dagang Aktif	-	-	-	-	-	-	-	1.167.267.200	-	-	1.167.267.200	65%	758.723.680	35%	408.543.520	
29	BUMI GRESIK SUKSES	Vendor - Consumable Goods (Semen, Besi, Bahan Bakar)	Utang Usaha Produksi	Kreditur Dagang Aktif	-	-	-	-	-	-	-	2.679.819.201	-	-	2.679.819.201	65%	1.741.882.481	35%	937.936.720	
30	BUMI NUSARAYA UTAMA	Vendor - Material Alam	Utang Usaha Produksi	Kreditur Dagang Aktif	-	-	-	-	-	-	56.399.677	19.011.665.182	288.491.280	-	19.356.556.139	65%	12.581.761.490	35%	6.774.794.649	
31	CAHAYA TEKNIK	Lain-Lain	Utang Usaha Produksi	Kreditur Dagang Aktif	-	-	-	-	-	-	50.778.569	2.591.335.615	77.000.000	-	2.719.114.184	65%	1.767.424.220	35%	951.689.964	
32	CALVARY ABADI	Vendor - Material Alam	Utang Usaha Produksi	Kreditur Dagang Aktif	-	-	-	-	-	-	-	35.192.300	299.478.630	-	334.670.930	65%	217.536.105	35%	117.134.826	
33	CARAKA ANUGRAH SANTOSO	Vendor - Consumable Goods (Semen, Besi, Bahan Bakar)	Utang Usaha Produksi	Kreditur Dagang Aktif	-	-	-	-	-	-	-	-	-	-	765.875.000	65%	497.818.750	35%	268.056.250	
34	CEMINDO GEMILANG	Vendor - Consumable Goods (Semen, Besi, Bahan Bakar)	Utang Usaha Produksi	Kreditur Dagang Aktif	-	-	-	-	-	-	-	6.164.183.740	5.665.194.784	-	11.829.378.524	65%	7.689.096.041	35%	4.140.282.483	
35	CIPITA HASIL SUGIARTO	Subkontraktor	Utang usaha proyek	Kreditur Dagang Aktif	-	-	-	-	-	-	-	682.205.250	226.454.800	-	908.660.050	65%	590.629.033	35%	318.031.018	
36	CIPTRA LANGGENG JAYA	Lain-Lain	Utang Usaha Produksi	Kreditur Dagang Aktif	-	-	-	-	-	-	-	-	66.520.300	-	66.520.300	65%	43.238.195	35%	23.282.105	
37	CITRA BARU STEEL	Vendor - Consumable Goods (Semen, Besi, Bahan Bakar)	Utang Usaha Produksi	Kreditur Dagang Aktif	-	-	-	-	27.539.338	861.414.760	20.546.303.207	-	-	-	21.435.257.305	65%	13.932.917.248	35%	7.502.340.057	
38	CITRA PANCA MANDIRI	Vendor - Sewa Alat	Utang Usaha Produksi	Kreditur Dagang Aktif	-	-	-	-	-	-	-	1.174.675.000	696.650.000	-	1.871.325.000	65%	1.216.361.250	35%	654.963.750	
39	CNG HILIR RAYA	Vendor - Consumable Goods (Semen, Besi, Bahan Bakar)	Utang Usaha Produksi	Kreditur Dagang Aktif	-	-	-	-	-	-	-	3.825.175.675	-	-	3.847.752.374	65%	2.501.039.043	35%	1.346.713.331	
40	CONCRETE TECHNOLOGY INDONESIA	Lain-Lain	Utang Usaha Produksi	Kreditur Dagang Aktif	-	2.140.000	166.518.700	111.569.000	-	-	-	3.007.063.032	11.745.573.629	2.875.845.005	17.908.889.366	65%	11.640.778.088	35%	6.268.111.278	
41	DAISAN TEKNIK MAJU MANDIRI	Vendor - Sewa Alat	Utang Usaha Produksi	Kreditur Dagang Aktif	-	-	-	-	-	-	-	24.766.152	538.939.100	-	563.705.252	65%	368.408.414	35%	197.296.838	
42	DAYA MITRA SARANA	Lain-Lain	Utang Usaha Produksi	Kreditur Dagang Aktif	-	-	-	-	-	-	-	-	8.438.655.918	66.217.459	8.505.073.378	65%	5.928.297.696	35%	2.976.775.682	
43	DAYA MITRA WISATA	Lain-Lain	Utang Usaha Produksi	Kreditur Dagang Aktif	-	-	-	-	-	-	-	1.513.034.900	-	-	1.513.034.900	65%	982.812.818	35%	530.222.082	
44	DELPLAST PRATAMA PUTRA	Vendor - Material Alam	Utang Usaha Produksi	Kreditur Dagang Aktif	-	-	-	-	-	-	-	152.874.898	5.085.623.086	235.379.760	-	5.473.877.744	65%	3.558.020.534	35%	1.915.857.210
45	DETEDE	Lain-Lain	Utang Usaha Produksi	Kreditur Dagang Aktif	-	-	-	273.970	-	560.313	125.106.457	5.431.229.601	4.616.279.139	-	10.180.187.280	65%	6.617.121.732	35%	3.563.065.548	
46	DJASJA AUTOTRUCK	Vendor - Material Alam	Utang Usaha Produksi	Kreditur Dagang Aktif	-	-	-	-	-	338.477.003	10.387.300.192	38.053.979.760	2.526.378.180	-	51.306.135.135	65%	33.348.987.838	35%	17.957.147.297	
47	DORAJA INDO SUKSES	Lain-Lain	Utang Usaha Produksi	Kreditur Dagang Aktif	-	-	-	-	-	-	776.604.808	10.056.031.648	21.450.000	17.050.000	10.871.136.456	65%	7.066.238.696	35%	3.804.897.760	
48	DRAGON TRADE INDONESIA	Vendor - Consumable Goods (Semen, Besi, Bahan Bakar)	Utang Usaha Produksi	Kreditur Dagang Aktif	-	-	-	-	-	-	7.019.211.584	-	-	-	7.019.211.584	65%	4.562.487.530	35%	2.456.724.054	
49	DUTA MEDIA MANDIRI	Vendor - Jasa Ekspedisi	Utang Usaha Produksi	Kreditur Dagang Aktif	-	-	-	-	-	-	44.401.826	2.427.493.831	522.841.479	-	2.994.737.136	65%	1.946.579.138	35%	1.048.157.998	
50	ENGKAL SEJAHTERA INSPEKSINDO	Subkontraktor	Utang usaha proyek	Kreditur Dagang Aktif	-	-	-	-	-	-	-	-	36.720.000	-	36.720.000	65%	23.868.000	35%	12.852.000	
51	FREYSINET TOTAL TECHNOLOGY	Subkontraktor	Utang usaha proyek	Kreditur Dagang Terdahulu	-	-	-	-	-	-	81.951.100	3.751.129.140	-	-	3.833.080.240	95%	3.641.426.228	5%	191.654.012	
52	GAJACO UTAMA	Vendor - Consumable Goods (Semen, Besi, Bahan Bakar)	Utang Usaha Produksi	Kreditur Dagang Aktif	-	-	-	-	-	-	-	9.349.309.239	-	-	9.349.309.239	65%	6.077.051.005	35%	3.272.258.234	
53	GARUDA WAHYU INDO PERDANA	Vendor - Material Alam	Utang Usaha Produksi	Kreditur Dagang Aktif	-	-	-	-	-	-	-	1.496.621.225	-</							

No	Nama Kreditur	Jenis Kreditur	Penggunaan Dana	Kategori	2014	2015	2016	2017	2018	Periode Tagihan				TOTAL	Persentas e Konversi	Total Konversi	Persentase CFADS	Total CFADS
73	KAY PI TRANSMALINDO	Vendor - Jasa Ekspedisi	Utang Usaha Produksi	Kreditur Daqang Aktif	-	-	-	-	-	498.636.370	1.391.500.000	300.000.000	-	2.190.136.370	65%	1.423.588.641	35%	766.547.730
74	KEMENANGAN JAYA PERKASA	Vendor - Material Alam	Utang Usaha Produksi	Kreditur Daqang Aktif	-	-	-	-	-	-	-	113.840.583	23.564.250	137.044.833	65%	89.313.141	35%	48.091.692
75	KIMA KONSTRUKSI INDONESIA	Vendor - Consumable Goods (Semen, Besi, Bahan Bakar)	Utang Usaha Produksi	Kreditur Daqang Aktif	-	-	-	-	-	6.763.567.500	26.607.043.200	2.559.560.732	814.414.700	36.714.481.132	65%	23.864.480.999	35%	12.852.131.914
76	KINARA JAYA	Lain-Lain	Utang Usaha Produksi	Kreditur Daqang Aktif	-	-	-	-	-	-	39.079.040	113.455.100	-	152.534.140	65%	99.147.181	35%	53.396.949
77	KINGDOM INDAH	Vendor - Consumable Goods (Semen, Besi, Bahan Bakar)	Utang Usaha Produksi	Kreditur Daqang Aktif	341.829.020	1.302.978.352	763.477.680	2.152.040.660	7.264.488.004	6.555.910.772	45.469.126.472	5.036.808.920	-	68.886.659.880	65%	44.776.328.922	35%	24.110.320.958
78	KORDON PUTRA	Vendor - Material Alam	Utang Usaha Produksi	Kreditur Daqang Aktif	-	-	-	-	-	-	8.627.150.405	242.182.985	-	8.869.333.390	65%	5.765.066.704	35%	3.104.266.687
79	LAMERTA BANGUN PRIMA	Subkontraktor	Utang usaha proyek	Kreditur Daqang Aktif	-	-	-	-	-	713.647.000	1.721.349.810	1.946.623.664	-	4.381.620.474	65%	2.848.053.308	35%	1.533.567.166
80	LEMO TATAGRAHA MAS	Vendor - Sewa Alat	Utang Usaha Produksi	Kreditur Daqang Aktif	-	-	-	-	5.239.141	2.168.498.728	2.692.933.750	459.052.000	-	5.325.724.119	65%	3.461.720.677	35%	1.864.003.442
81	LUBIK MAS	Vendor - Material Alam	Utang Usaha Produksi	Kreditur Daqang Aktif	-	-	-	-	-	3.793.651.400	3.793.651.400	-	-	7.773.651.400	65%	2.465.873.410	35%	1.327.777.990
82	MAGDALENA YOHANA H	Lain-Lain	Utang Usaha Produksi	Kreditur Daqang Aktif	-	-	-	-	-	-	-	-	3.533.796.296	3.533.796.296	65%	2.296.967.592	35%	1.236.828.704
83	MAK AYUNG CATERING	Lain-Lain	Utang Usaha Produksi	Kreditur Daqang Aktif	-	-	-	-	32.175.000	-	178.755.000	-	-	217.930.000	65%	137.104.500	35%	73.825.500
84	MARITIM POLIKARYATAMA	Vendor - Jasa Ekspedisi	Utang Usaha Produksi	Kreditur Daqang Aktif	-	-	-	-	31.912.098	211.215.708	12.389.703.139	-	-	12.632.830.945	65%	8.211.340.114	35%	4.421.490.831
85	MARSU TECHNICAL INDONESIA	Vendor - Material Alam	Utang Usaha Produksi	Kreditur Daqang Aktif	-	-	-	-	-	207.638.135	5.303.228.372	201.571.920	-	5.712.438.427	65%	3.713.084.978	35%	1.999.353.449
86	MASULI PRAYASA CARGO	Vendor - Jasa Ekspedisi	Utang Usaha Produksi	Kreditur Daqang Aktif	-	-	-	-	-	-	269.610.000	-	-	269.610.000	65%	175.246.500	35%	94.363.500
87	MATRA AGUNG PERSADA	Vendor - Consumable Goods (Semen, Besi, Bahan Bakar)	Utang Usaha Produksi	Kreditur Daqang Aktif	-	-	-	-	743.557.425	450.662.151	-	-	-	1.194.219.576	65%	776.242.724	35%	417.976.852
88	MILLS AND MILES INTERNATIONAL	Lain-Lain	Utang Usaha Produksi	Kreditur Daqang Aktif	-	-	-	-	-	1.513.617.960	919.600.000	-	-	2.433.217.960	65%	1.581.591.674	35%	851.626.286
89	MITRA METALINDO INDUSTRI	Vendor - Consumable Goods (Semen, Besi, Bahan Bakar)	Utang Usaha Produksi	Kreditur Daqang Aktif	-	-	-	-	-	1.356.046.560	730.875.000	-	-	2.086.721.560	65%	1.356.369.014	35%	730.352.546
90	MITRA USAHA RAKYAT	Vendor - Material Alam	Utang Usaha Produksi	Kreditur Daqang Aktif	-	-	-	-	-	1.508.166.000	1.508.166.000	1.340.222.735	-	2.848.388.735	65%	1.851.452.678	35%	996.936.057
91	MIXINDO ABADI KARYA	Lain-Lain	Utang Usaha Produksi	Kreditur Daqang Aktif	-	-	-	-	-	104.852.000	-	-	-	104.852.000	65%	68.153.800	35%	36.698.200
92	MOHAMAD HOERUDIN	Mandor	Utang Usaha Produksi	Kreditur Daqang Aktif	-	-	-	-	-	-	12.300.000	-	-	12.300.000	65%	7.995.000	35%	4.305.000
93	MORTAR NASIONAL INDONESIA	Vendor - Material Alam	Utang Usaha Produksi	Kreditur Daqang Aktif	-	-	-	-	-	-	357.454.900	5.591.801.270	-	5.949.256.170	65%	3.867.016.511	35%	2.082.239.660
94	MULTI PRATAMA KENCANA	Lain-Lain	Utang Usaha Produksi	Kreditur Daqang Aktif	-	-	-	-	-	998.825.477	3.774.748.727	857.174.985	-	5.630.749.189	65%	3.659.986.973	35%	1.970.762.216
95	MULTI WELINDO	Vendor - Consumable Goods (Semen, Besi, Bahan Bakar)	Utang Usaha Produksi	Kreditur Daqang Aktif	217.865.600	739.070.080	1.703.999.131	5.894.745.310	1.631.575.405	3.279.933.886	28.579.062.209	3.755.425.080	3.885.876.280	48.986.972.981	65%	32.296.532.438	35%	17.300.440.543
96	MULTI TISTRAN ENGINEERING	Subkontraktor	Utang Usaha Produksi	Kreditur Daqang Aktif	-	-	-	-	-	121.514.040	453.750.000	-	-	575.264.040	65%	376.921.236	35%	201.342.804
97	NEXCO INDONESIA	Vendor - Consumable Goods (Semen, Besi, Bahan Bakar)	Utang Usaha Produksi	Kreditur Daqang Aktif	-	-	462.860.000	26.400.000	506.550.000	2.475.770.000	16.552.700.001	1.572.220.000	-	21.596.300.001	65%	14.037.595.001	35%	7.558.705.000
98	NISFINA JAYA	Subkontraktor	Utang usaha proyek	Kreditur Daqang Aktif	-	-	-	-	-	86.150.000	645.634.680	-	-	731.784.680	65%	475.660.042	35%	256.124.638
99	NUR HASANUDIN	Mandor	Utang Usaha Produksi	Kreditur Daqang Aktif	-	-	-	-	-	21.900.000	15.780.000	-	-	36.780.000	65%	23.907.000	35%	12.873.000
100	NUSANTARA ELOK ANUGERAH	Vendor - Jasa Ekspedisi	Utang Usaha Produksi	Kreditur Daqang Aktif	-	-	-	-	-	55.564.385	292.490.000	158.125.000	-	506.179.385	65%	329.016.600	35%	177.162.785
101	PATRA BUANA PUTRA	Vendor - Consumable Goods (Semen, Besi, Bahan Bakar)	Utang Usaha Produksi	Kreditur Daqang Aktif	-	-	-	-	-	-	506.712.800	-	-	506.712.800	65%	329.363.320	35%	177.349.480
102	PERAK JAYA INTITAMA	Subkontraktor	Utang usaha proyek	Kreditur Daqang Aktif	-	-	-	-	-	122.388.975	-	-	-	902.552.250	65%	666.211.796	35%	358.729.459
103	PETRO UTAMA ENERGI	Vendor - Consumable Goods (Semen, Besi, Bahan Bakar)	Utang Usaha Produksi	Kreditur Daqang Aktif	-	-	-	-	-	-	945.583.200	-	-	945.583.200	65%	614.629.080	35%	330.954.120
104	PETROLAB SERVICES	Lain-Lain	Utang Usaha Produksi	Kreditur Daqang Aktif	-	-	-	-	419.825.000	405.725.000	78.760.000	-	-	904.310.000	65%	587.801.500	35%	316.508.500
105	PION QUARRY NUSANTARA	Vendor - Material Alam	Utang Usaha Produksi	Kreditur Daqang Terdahulu	-	-	-	-	-	1.840.727.886	1.943.370.140	-	-	3.784.098.026	95%	3.594.893.125	5%	189.204.901
106	PIONIR BETON INDONESIA	Lain-Lain	Utang Usaha Produksi	Kreditur Daqang Aktif	-	-	-	-	24.243.354	373.529.440	2.587.216.767	-	-	2.984.989.561	65%	1.940.243.215	35%	1.044.746.346
107	PLATINA	Lain-Lain	Utang Usaha Produksi	Kreditur Daqang Aktif	-	-	-	-	-	248.447.995	5.445.000	-	-	253.892.995	65%	165.030.447	35%	88.862.548
108	POLYSTONE INDO JAYA	Vendor - Material Alam	Utang Usaha Produksi	Kreditur Daqang Aktif	-	-	-	-	-	1.307.539.695	2.151.410.404	-	-	3.458.950.099	65%	2.248.317.564	35%	1.210.632.535
109	PRIMA LOGAM	Vendor - Material Alam	Utang Usaha Produksi	Kreditur Daqang Aktif	-	-	-	-	-	518.916.090	208.670.700	-	-	727.586.790	65%	472.931.414	35%	254.655.377
110	PRISMA SELARAS	Lain-Lain	Utang Usaha Produksi	Kreditur Daqang Aktif	-	-	-	-	-	159.500.000	859.808.510	-	-	1.019.308.510	65%	662.550.532	35%	356.757.979
111	PULAU INDAH DIRIGANTARA JAYA	Vendor - Jasa Ekspedisi	Utang Usaha Produksi	Kreditur Daqang Aktif	-	-	-	-	-	7.473.400.000	-	-	-	8.942.719.586	65%	5.812.767.731	35%	3.129.951.855
112	PUTRA JAYA SANTOSA	Lain-Lain	Utang Usaha Produksi	Kreditur Daqang Aktif	-	-	-	-	-	982.335.159	638.517.853	-	-	1.620.853.012	65%	1.059.356.366	35%	561.496.646
113	PUTRA JOGJA PRATAMA	Vendor - Jasa Ekspedisi	Utang Usaha Produksi	Kreditur Daqang Aktif	-	-	-	-	-	-	1.651.363.200	1.767.155.400	-	3.418.518.600	65%	2.222.037.090	35%	1.196.481.510
114	PUTRA LASKAR MERDEKA	Vendor - Consumable Goods (Semen, Besi, Bahan Bakar)	Utang Usaha Produksi	Kreditur Daqang Aktif	-	-	-	-	-	3.889.182.550	1.320.228.800	330.804.100	-	5.540.215.450	65%	3.601.140.043	35%	1.939.075.408
115	PUTRA UTAMA	Vendor - Material Alam	Utang Usaha Produksi	Kreditur Daqang Aktif	-	-	-	-	-	20.312.478.244	15.120.705.211	4.159.175.584	-	39.592.359.039	65%	25.735.033.375	35%	13.857.325.664
116	RAGIL KARYA PRAMATANA	Vendor - Jasa Ekspedisi	Utang Usaha Produksi	Kreditur Daqang Aktif	-	-	-	-	-	3.870.423.200	6.482.005.823	-	-	10.352.435.023	65%	6.729.084.765	35%	3.623.352.258
117	REDITHI BUMI ADHIRAJASA	Vendor - Consumable Goods (Semen, Besi, Bahan Bakar)	Utang Usaha Produksi	Kreditur Daqang Aktif	-	-	-	-	-	88.704.000	88.704.000	-	-	177.408.000	65%	115.616.000	35%	61.792.000
118	RISEN ENGINEERING CONSULTANT	Subkontraktor	Utang usaha proyek	Kreditur Daqang Aktif	-	-	-	-	-	-	20.350.000	-	-	20.350.000	65%	13.227.500	35%	7.122.500
119	SAHABAT MANDIRI KSATRIA	Lain-Lain	Utang Usaha Produksi	Kreditur Daqang Aktif	-	-	-	-	-	-	22.670.180	-	-	22.670.180	65%	14.735.617	35%	7.934.563
120	SAMUDERA BANTEN LOGISTIK	Vendor - Jasa Ekspedisi	Utang Usaha Produksi	Kreditur Daqang Aktif	-	-	-	-	11.170.479	812.913.781	1.829.300.000	89.100.000	-	2.742.484.260	65%	1.782.614.769	35%	959.869.491
121	SAMUDRA BIRU NUSANTARA	Subkontraktor	Utang usaha proyek	Kreditur Daqang Aktif	-	-	-	-	-	-	101.805.550	110.500.000	-	212.305.550	65%	137.998.608	35%	74.306.943
122	SARANA INTI KARYA	Vendor - Material Alam	Utang Usaha Produksi	Kreditur Daqang Aktif	-	-	-	-	-	-	2.109.142.200	-	94.990.500	2.203.132.700	65%	1.370.942.430	35%	738.199.770
123	SARANA MITRA BETON	Vendor - Jasa Ekspedisi	Utang Usaha Produksi	Kreditur Daqang Aktif	-	-	-	-	-	-	1.372.505.772	-	-	1.372.505.772	65%	892.128.752	35%	480.377.020
124	SARANA PRIMA	Lain-Lain	Utang Usaha Produksi	Kreditur Daqang Aktif	-	-	-	-	-	-	-	14.986.345	-	14.986.345	65%	9.741.124	35%	5.245.221
125	SAWUNGGALING KARYA TRANS	Vendor - Jasa Ekspedisi	Utang Usaha Produksi	Kreditur Daqang Aktif	-	-	-	-	-	-	850.850.000	-	-	850.850.000	65%	553.052.500	35%	297.797.500
126	SCG PIPE AND PRECAST INDONESIA	Lain-Lain	Utang Usaha Produksi	Kreditur Daqang Terdahulu	-	-	-	-	-	1.952.032.500	-	-	-	1.952.032.500	95%	1.854.430.875	5%	97.601.625
127	SELJATI INDO PRIMA BANGUNAN	Lain-Lain	Utang Usaha Produksi	Kreditur Daqang Aktif	-	-	-	-	-	-	76.114.430	-	94.990.500	171.104.930	65%	111.218.205	35%	69.886.726
128	SEMEN INDONESIA BETON	Lain-Lain	Utang Usaha Produksi	Kreditur Daqang Aktif	-	-	-	-	1.049.371.400	1.738.715.000	-	-	-	2.858.486.400	65%	1.858.016.160	35%	1.000.470.240
129	SENYUM MANIS ANDA	Vendor - Material Alam	Utang Usaha Produksi	Kreditur Daqang Terdahulu	-	-	-	-	-	-	1.376.145.537	-	-	1.376.145.537	95%	1.307.338.260	5%	68.807.277
130	SETRO SEGER TEKNIK	Vendor - Equipment (Soare Part)	Utang Usaha Produksi	Kreditur Daqang Aktif	-	-	-	-	-	589.350.190	751.542.440	563.500.850	42.014.500	1.946.407.980	65%	1.265.165.187	35%	681.242.793
131	SIBA SURYA	Vendor - Jasa Ekspedisi	Utang Usaha Produksi	Kreditur Daqang Aktif	-	-	-	-	-	33.200.000	4.687.950.000	-	-	4.721.150.000	95%	4.485.092.500	5%	236.057.500
132	SIGMA CIPITA CARAKA	Lain-Lain	Utang Usaha Produksi	Kreditur Daqang Aktif	-	-	-	-	-	7.980.588.000	9.574.684.563	-	-	17.554.272.563	65%	11.410.277.166	35%	6.143.995.397
133	SINAR INDAHJAYA KENCANA	Vendor - Consumable Goods (Semen, Besi, Bahan Bakar)	Utang Usaha Produksi	Kreditur Daqang Aktif	-	3.506.363	-	-	-	14.620.716.568	62.633.642.393	26.448.075.815	12.431.160.079	116.137.101.218	65%	75.489.115.792	35%	40.647.985.426
134	SINAR MUSI JAYA	Vendor - Material Alam	Utang Usaha Produksi	Kreditur Daqang Aktif	-	-	-	-	-	-	1.579.743.330	-	-	1.579.743.330	65%	1.026.833.165	35%	552.910.166
135	SINAR MUTIARA SEMPURNA	Vendor - Sewa Alat	Utang Usaha Produksi	Kreditur Daqang Aktif	-	-	-	-	-	-	2.0							

No	Nama Kreditur	Jenis Kreditur	Penggunaan Dana	Kategori	2014	2015	2016	2017	2018	2019	2020	2021	2022	TOTAL	Persentas e Konversi	Total Konversi	Persentase CFADS	Total CFADS
159	TERAPAN NILAIOSILASI INDONESIA	Lain-Lain	Utang Usaha Produksi	Kreditur Daqang Aktif	-	-	-	-	-	3.888.000	-	-	-	3.888.000	65%	2.527.200	35%	1.360.800
160	THE MASTER STEEL MFG	Vendor - Consumable Goods (Semen, Besi, Bahan Bakar)	Utang Usaha Produksi	Kreditur Daqang Aktif	-	-	-	-	-	-	-	1.268.465.498	-	1.268.465.498	65%	824.502.574	35%	443.962.924
161	TRIEKA LOGISTICS INDONESIA	Vendor - Jasa Ekspedisi	Utang Usaha Produksi	Kreditur Daqang Aktif	-	-	-	-	-	-	346.500.000	-	-	346.500.000	65%	225.225.000	35%	121.275.000
162	TIGA BELAS PILAR MANDIRI	Vendor - Material Alam	Utang Usaha Produksi	Kreditur Daqang Aktif	-	-	19.360.000	201.938.000	48.400.000	2.750.792.000	3.515.822.569	-	-	6.536.312.569	65%	4.248.603.170	35%	2.287.708.399
163	TIMAN	Mandor	Utang Usaha Produksi	Kreditur Daqang Aktif	-	-	-	-	-	-	139.780.000	-	-	139.780.000	65%	90.857.000	35%	48.923.000
164	TIRTO BUMI ADYATUNGAL	Vendor - Material Alam	Utang Usaha Produksi	Kreditur Daqang Terdahulu	-	-	-	-	-	11.514.792	518.425.336	821.346.383	-	1.351.266.511	95%	1.283.722.185	5%	67.564.326
165	TITAN BAHUREKSA	Lain-Lain	Utang Usaha Produksi	Kreditur Daqang Aktif	-	-	-	-	-	-	-	14.656.400	-	14.656.400	65%	9.526.660	35%	5.129.740
166	TRI REKAYASA	Vendor - Consumable Goods (Semen, Besi, Bahan Bakar)	Utang Usaha Produksi	Kreditur Daqang Aktif	-	-	-	-	-	-	-	42.839.775	-	42.839.775	65%	27.845.854	35%	14.993.921
167	TRIGUNA SOLUSI ENERGI	Vendor - Consumable Goods (Semen, Besi, Bahan Bakar)	Utang Usaha Produksi	Kreditur Daqang Terdahulu	-	-	-	-	-	3.392.489.340	1.900.932.000	-	-	5.293.421.340	95%	5.028.750.273	5%	264.671.067
168	TRIKUSUMA JAYA PERKASA	Vendor - Jasa Ekspedisi	Utang Usaha Produksi	Kreditur Daqang Terdahulu	-	-	-	-	12.500.000	2.844.500.000	8.160.750.000	3.244.506.905	-	14.262.256.905	95%	13.549.144.060	5%	713.112.845
169	UNITED TRACTORS	Lain-Lain	Utang Usaha Produksi	Kreditur Daqang Aktif	-	-	-	-	-	-	14.440.000.000	-	-	14.440.000.000	65%	9.386.000.000	35%	5.054.000.000
170	VICTOR INTI TEKININDO	Vendor - Equipment (Spare Part)	Utang Usaha Produksi	Kreditur Daqang Aktif	-	-	-	-	-	1.586.091.760	1.255.954.425	89.107.040	-	2.931.153.225	65%	1.905.249.596	35%	1.025.903.629
171	WANA INDAH ASRI	Lain-Lain	Utang Usaha Produksi	Kreditur Daqang Aktif	-	-	-	-	-	404.077.080	-	-	-	404.077.080	65%	262.650.102	35%	141.426.978
172	WASKITA KARYA	Lain-Lain	Utang Usaha Produksi	Kreditur Daqang Aktif	-	-	-	-	-	5.775.795.298	1.737.679.006	4.240.999.101	-	11.762.473.405	65%	10.206.565.399	35%	5.495.942.907
173	WATU LAWANG	Vendor - Consumable Goods (Semen, Besi, Bahan Bakar)	Utang Usaha Produksi	Kreditur Daqang Aktif	-	-	-	-	-	128.411.267	2.218.471.170	13.874.950.775	271.877.567	16.493.710.779	65%	10.720.912.006	35%	5.772.798.773
174	WAY TECH INDONESIA	Vendor - Equipment (Spare Part)	Utang Usaha Produksi	Kreditur Daqang Aktif	-	-	-	-	-	28.702.080	341.566.500	-	-	335.960.926	65%	348.374.602	35%	187.586.324
175	WIJAYA KARYA BETON	Lain-Lain	Utang Usaha Produksi	Kreditur Daqang Aktif	-	-	-	-	-	14.546.502.080	15.110.708.058	2.445.806.000	-	32.103.016.138	65%	20.866.960.490	35%	11.236.055.648
176	WIRYA KRENINDO PERKASA	Lain-Lain	Utang Usaha Produksi	Kreditur Daqang Aktif	-	-	775.673.800	43.963.100	685.766.400	6.500.213.366	11.184.418.150	-	126.334.787.221	145.524.822.037	65%	94.591.134.324	35%	50.933.687.713
177	YAKSA TIWI KRAMA	Subkontraktor	Utang usaha proyek	Kreditur Daqang Aktif	-	-	-	-	-	740.676.900	-	-	-	740.676.900	65%	481.439.985	35%	259.236.915
178	Aneka Karya Sejahtera	Vendor - Consumable Goods (Semen, Besi, Bahan Bakar)	Utang Usaha Produksi	Kreditur Daqang Terdahulu	-	-	-	-	-	-	-	176.880.000	70.752.000	247.632.000	95%	235.250.400	5%	12.381.600
179	ANEKA SERVIS INDONESIA	Vendor - Equipment (Spare Part)	Utang Usaha Produksi	Kreditur Daqang Terdahulu	-	-	-	-	-	-	257.956.019	-	-	647.638.185	95%	615.257.226	5%	32.381.959
180	ANUGRAH JAYA PRATAMA	Vendor - Sewa Alat	Utang Usaha Produksi	Kreditur Daqang Terdahulu	-	-	-	-	-	-	554.400.000	-	-	1.203.400.000	95%	1.143.230.000	5%	60.170.000
181	ARTHA MULIA BETON	Lain-Lain	Utang Usaha Produksi	Kreditur Daqang Terdahulu	-	-	-	-	-	-	1.053.008.000	-	-	1.053.008.000	95%	1.000.357.600	5%	52.650.400
182	ASURANSI SINAR MAS	Lain-Lain	Utang Usaha Produksi	Kreditur Daqang Terdahulu	-	-	-	-	-	-	2.136.378	-	-	2.136.378	95%	2.023.257	5%	113.120.919
183	BATU KALI WELANG AMPUH	Vendor - Material Alam	Utang Usaha Produksi	Kreditur Daqang Terdahulu	-	-	18.956.070	-	-	-	-	173.189.221	-	192.145.291	95%	182.538.026	5%	9.607.265
184	Dwi Karya Prima	Vendor - Consumable Goods (Semen, Besi, Bahan Bakar)	Utang Usaha Produksi	Kreditur Daqang Terdahulu	-	-	-	-	-	-	340.440.000	263.340.000	-	603.780.000	95%	573.591.000	5%	30.189.000
185	EKASURYA SEJATI	Vendor - Material Alam	Utang Usaha Produksi	Kreditur Daqang Terdahulu	-	-	-	-	-	838.099.751	649.392.617	-	-	1.487.492.368	95%	1.413.117.750	5%	74.374.618
186	KHARISMA TAMBANG NUSANTARA	Vendor - Material Alam	Utang Usaha Produksi	Kreditur Daqang Terdahulu	-	-	-	-	-	-	-	2.432.986.370	-	2.432.986.370	95%	2.311.337.052	5%	121.649.319
187	KARYA SEJATI UTAMA	Vendor - Jasa Ekspedisi	Utang Usaha Produksi	Kreditur Daqang Terdahulu	-	-	-	-	-	7.711.594.480	-	-	-	7.711.594.480	95%	7.326.014.756	5%	385.579.724
188	LIGNO SPECIALTY CHEMICALS	Vendor - Consumable Goods (Semen, Besi, Bahan Bakar)	Utang Usaha Produksi	Kreditur Daqang Terdahulu	-	-	-	-	-	524.397.958	2.065.250.000	110.715.000	-	2.700.362.958	95%	2.565.344.810	5%	135.018.148
189	MERAK JAYA BETON	Lain-Lain	Utang Usaha Produksi	Kreditur Daqang Terdahulu	-	-	-	-	-	-	1.397.764.500	-	-	2.076.497.500	95%	1.972.672.625	5%	103.824.875
190	MERAK NIAGA PERKASA	Vendor - Material Alam	Utang Usaha Produksi	Kreditur Daqang Terdahulu	-	-	-	-	-	-	-	963.218.663	713.467.018	1.676.685.681	95%	1.592.851.397	5%	83.834.284
191	MITRA	Vendor - Material Alam	Utang Usaha Produksi	Kreditur Daqang Terdahulu	-	-	-	-	-	644.891.975	728.623.375	-	-	1.373.515.350	95%	1.304.839.583	5%	68.675.768
192	MITRA KARYA PROSPEKTA	Vendor - Material Alam	Utang Usaha Produksi	Kreditur Daqang Terdahulu	-	-	-	-	-	156.987.613	3.063.768.960	-	-	3.220.756.573	95%	3.069.718.744	5%	161.037.829
193	MITRA PEMBANGUNAN SUMATERA	Vendor - Material Alam	Utang Usaha Produksi	Kreditur Daqang Terdahulu	-	-	-	-	-	-	8.596.949.527	-	-	8.596.949.527	95%	8.167.007.051	5%	429.942.476
194	MITRA TECH	Lain-Lain	Utang Usaha Produksi	Kreditur Daqang Terdahulu	-	-	-	-	-	-	-	476.791.150	-	476.791.150	95%	452.951.593	5%	23.839.558
195	MULIA ADIKARYA INDUSTRI	Vendor - Equipment (Spare Part)	Utang Usaha Produksi	Kreditur Daqang Terdahulu	-	-	10.550.000	-	-	-	561.350.000	-	-	591.900.000	95%	562.306.000	5%	29.595.000
196	MULTI BANGUN INDONESIA	Subkontraktor	Utang usaha proyek	Kreditur Daqang Terdahulu	-	-	-	-	-	3.558.876.575	548.325.635	-	-	4.107.202.210	95%	3.901.842.100	5%	205.360.111
197	MUSIKA PURBANATARA UTAMA	Vendor - Material Alam	Utang Usaha Produksi	Kreditur Daqang Terdahulu	-	-	-	-	-	-	-	738.749.671	74.867.100	813.616.771	95%	772.935.932	5%	40.680.839
198	PANCA SETIABUDI PANGANG	Subkontraktor	Utang Usaha proyek	Kreditur Daqang Terdahulu	-	-	-	-	-	-	-	-	-	3.756.723.058	95%	3.568.895.905	5%	187.827.153
199	PUTRA PALBORT MANDIRI	Vendor - Material Alam	Utang Usaha Produksi	Kreditur Daqang Terdahulu	-	-	-	-	-	-	43.608.950	-	-	43.608.950	95%	41.428.053	5%	2.180.448
200	RUTECH MITRA ABADI	Vendor - Equipment (Spare Part)	Utang Usaha Produksi	Kreditur Daqang Terdahulu	-	-	-	-	-	-	731.665.000	120.076.000	-	851.741.000	95%	809.153.950	5%	42.587.050
201	SELARAS KARYA WAHANA NUSANTARA	Vendor - Equipment (Spare Part)	Utang Usaha Produksi	Kreditur Daqang Terdahulu	-	-	-	-	-	815.144.526	-	-	-	815.144.526	95%	774.387.300	5%	40.757.226
202	SHAI	Vendor - Material Alam	Utang Usaha Produksi	Kreditur Daqang Terdahulu	-	-	-	-	-	-	-	315.949.160	19.130.880	335.080.040	95%	318.326.038	5%	16.754.002
203	SINAR TERANG	Vendor - Equipment (Spare Part)	Utang Usaha Produksi	Kreditur Daqang Terdahulu	-	-	-	-	-	-	40.114.480	-	-	156.724.380	95%	148.885.161	5%	7.836.219
204	SOFIA SENTRALIA	Vendor - Jasa Ekspedisi	Utang Usaha Produksi	Kreditur Daqang Terdahulu	-	-	-	-	-	-	181.500.000	209.000.000	-	390.500.000	95%	370.975.000	5%	19.525.000
205	SUMITO TEKNIK	Subkontraktor	Utang usaha proyek	Kreditur Daqang Terdahulu	-	-	-	-	-	-	-	44.334.000	-	44.334.000	95%	42.117.300	5%	2.216.700
206	Trim Pandu Engineering	Lain-Lain	Utang Usaha Produksi	Kreditur Daqang Terdahulu	-	-	-	-	-	1.207.523.625	1.315.697.404	-	-	2.523.221.029	95%	2.397.059.978	5%	126.161.051
207	Tunas Sinar Mandiri	Lain-Lain	Utang Usaha Produksi	Kreditur Daqang Terdahulu	-	-	-	-	-	-	-	248.294.200	-	248.294.200	95%	235.879.490	5%	12.414.710
208	UNGUOL SEJATI INDONESIA	Lain-Lain	Utang Usaha Produksi	Kreditur Daqang Terdahulu	-	-	-	-	-	-	-	-	412.596.525	412.596.525	95%	391.966.696	5%	20.629.828
209	Ciremal Indah Tanah Abadi	Vendor - Consumable Goods (Semen, Besi, Bahan Bakar)	Utang Usaha Produksi	Kreditur Daqang Terdahulu	-	-	-	-	-	-	231.075.678	-	-	231.075.678	95%	219.521.894	5%	11.553.784
210	Surya Indo Niaga	Lain-Lain	Utang Usaha Produksi	Kreditur Daqang Terdahulu	-	-	-	-	-	83.426.620	1.397.226.240	-	-	1.480.652.860	95%	1.406.620.217	5%	74.032.643
211	AIR MAS INDONESIA	Vendor - Sewa Alat	Utang Usaha Produksi	Kreditur Daqang Terdahulu	-	-	-	-	-	-	17.149.000	3.300.000	-	20.449.000	95%	19.426.550	5%	1.022.450
212	AMESTRA INDONESIA	Vendor - Material Alam	Utang Usaha Produksi	Kreditur Daqang Terdahulu	-	-	-	-	-	66.914.732	411.266.680	-	-	478.181.412	95%	454.272.341	5%	23.909.071
213	AMITA DHARA	Vendor - Consumable Goods (Semen, Besi, Bahan Bakar)	Utang Usaha Produksi	Kreditur Daqang Terdahulu	-	-	-	-	-	587.828.228	685.311.462	-	-	1.273.139.690	95%	1.209.482.706	5%	63.656.985
214	ANUGERAH ABADI	Lain-Lain	Utang Usaha Produksi	Kreditur Daqang Terdahulu	-	-	-	-	-	-	13.511.520	-	-	13.511.520	95%	12.835.944	5%	675.576
215	ANUGERAH DWI PRATAMA	Vendor - Equipment (Spare Part)	Utang Usaha Produksi	Kreditur Daqang Terdahulu	-	-	-	-	-	-	675.571.380	-	-	675.571.380	95%	641.792.811	5%	33.778.569
216	ANUGERAH LANGGENG MUKTI	Lain-Lain	Utang Usaha Produksi	Kreditur Daqang Terdahulu	-	-	-	-	-	-	494.944.450	-	-	494.944.450	95%	470.197.228	5%	24.747.223
217	ANUGERAH RHADIKA PRATAMA	Lain-Lain	Utang Usaha Produksi	Kreditur Daqang Terdahulu	-	-	-	-	-	-	83.216.672	-	-	83.216.672	95%	79.055.838	5%	4.160.834
218	ARASY AZIZA HABIBULLAH	Vendor - Material Alam	Utang Usaha Produksi	Kreditur Daqang Terdahulu	-	-	-	-	-	-	2.535.548.519	60.889.950	-	2.596.438.469	95%	2.466.616.546	5%	129.821.923
219	ARBA TRITAMA PERSADA	Lain-Lain	Utang Usaha Produksi	Kreditur Daqang Terdahulu	-	-	-	-	-	40.333.334	1.500.833.146	-	-	1.541.166.514	95%	1.464.108.198	5%	77.058.326
220	ARCAPADA DZEN LOGISTICS	Vendor - Jasa Ekspedisi	Utang Usaha Produksi	Kreditur Daqang Terdahulu	-	-	-	-	-	5.500.000	-	-	-	5.500.000	95%	5.225.000	5%	275.000
221	ARGRO BUMI	Vendor - Material Alam	Utang Usaha Produksi	Kreditur Daqang Terdahulu	-	-	-	-	-	507.190.581	1.743.959.932	-	-	2.251.150.513	95%	2.138.592.987	5%	112.557.526
222	BAJA TAMA SARANA	Subkontraktor	Utang usaha proyek	Kreditur Daqang Terdahulu	-	-	-	-	-	132.000.000	-	-	-	132.000.000	95%	125.400.000	5%	6.600.000
223	BERKAH MIRZA INSANI	Vendor - Consumable Goods (Semen, Besi, Bahan Bakar)	Utang Usaha Produksi	Kreditur Daqang Terdahulu	-	-	-	-	-	-	1.204.855.225	-	-	1.204.855.225	95%	1.144.612.464	5%	60.242.761
224	BERKAT CAHAYA ABADI	Lain-Lain	Utang Usaha Produksi	Kreditur Daqang Terdahulu	-	-	-	-	-	-	402.911.874	-	-	402.911.874	95%	382.766.280	5%	20.145.594
225	BERTINDO JAYA	Vendor - Sewa Alat	Utang Usaha Produksi	Kreditur Daqang Terdahulu	-</													

No	Nama Kreditur	Jenis Kreditur	Penggunaan Dana	Kategori	Periode Tagihan										TOTAL	Persentas e Konversi	Total Konversi	Persentase CFADS	Total CFADS
					2014	2015	2016	2017	2018	2019	2020	2021	2022						
247	JAYA SENTRIKON INDONESIA	Lain-Lain	Utang Usaha Produksi	Kreditur Daqang Terdahulu	-	-	-	-	-	1.215.700.444	685.906.214	-	-	1.901.606.658	95%	1.806.526.325	5%	95.080.333	
248	JENAL MUSTOPA	Lain-Lain	Utang Usaha Produksi	Kreditur Daqang Terdahulu	-	-	-	-	-	-	-	67.452.929	-	67.452.929	95%	64.080.283	5%	3.372.646	
249	KARYA SEGAR PERSADA TEKNIK	Vendor - Material Alam	Utang Usaha Produksi	Kreditur Daqang Terdahulu	-	-	-	-	-	-	-	-	-	410.805.655	95%	380.075.372	5%	20.729.283	
250	KIASINDO ANTARMUSA	Vendor - Jasa Ekspedisi	Utang Usaha Produksi	Kreditur Daqang Terdahulu	-	-	-	-	-	-	410.805.655	344.740.000	-	-	95%	327.503.000	5%	17.237.000	
251	KINARAYA NUSANTARA SUKSESTY	Vendor - Equipment (Spare Part)	Utang Usaha Produksi	Kreditur Daqang Terdahulu	-	-	-	-	-	-	843.264.400	-	-	843.264.400	95%	801.101.180	5%	42.163.220	
252	KOBISCO SUKSES BERSAMA	Vendor - Consumable Goods (Semen, Besi, Bahan Bakar)	Utang Usaha Produksi	Kreditur Daqang Terdahulu	-	-	-	-	-	-	449.984.432	54.675.500	-	464.659.932	95%	441.426.935	5%	23.232.997	
253	KREATUR PERFORMA SINERGI	Subkontraktor	Utang usaha provok	Kreditur Daqang Terdahulu	-	-	-	-	-	-	-	4.008.762.957	-	4.008.762.957	95%	3.808.324.809	5%	200.438.148	
254	KERES SAE	Lain-Lain	Utang Usaha Produksi	Kreditur Daqang Terdahulu	-	-	-	-	-	-	82.115.000	-	-	82.115.000	95%	78.009.250	5%	4.105.750	
255	MAHA AGUNG PERSADA	Vendor - Material Alam	Utang Usaha Produksi	Kreditur Daqang Terdahulu	-	-	-	-	-	-	173.514.600	-	-	173.514.600	95%	164.838.870	5%	8.675.730	
256	MANGGALA JAYA PUTRA	Lain-Lain	Utang Usaha Produksi	Kreditur Daqang Terdahulu	-	-	-	-	-	1.365.565.172	3.279.425.985	-	-	4.644.991.157	95%	4.412.741.599	5%	232.249.558	
257	MARGOAJI BANGKIT MAKMUR	Vendor - Equipment (Spare Part)	Utang Usaha Produksi	Kreditur Daqang Terdahulu	-	-	-	-	-	-	-	80.740.000	-	80.740.000	95%	76.703.000	5%	4.037.000	
258	MEGA MULTI MITRA	Lain-Lain	Utang Usaha Produksi	Kreditur Daqang Terdahulu	-	-	-	-	-	131.472.000	-	-	-	131.472.000	95%	124.898.400	5%	6.573.600	
259	MILANO JAYA TRANSINDO	Vendor - Material Alam	Utang Usaha Produksi	Kreditur Daqang Terdahulu	-	-	-	-	-	-	-	253.334.250	-	253.334.250	95%	240.667.538	5%	12.666.713	
260	MINORU INDONESIA	Vendor - Material Alam	Utang Usaha Produksi	Kreditur Daqang Terdahulu	-	-	-	-	-	1.052.882.200	-	-	-	1.078.027.556	95%	1.024.107.178	5%	53.900.378	
261	MITRA KARYA MANDIRI JAYA	Subkontraktor	Utang usaha provok	Kreditur Daqang Terdahulu	-	-	-	-	-	744.141.091	67.592.795	-	-	811.733.886	95%	771.147.192	5%	40.596.694	
262	MITRA SETYA UTAMA	Lain-Lain	Utang Usaha Produksi	Kreditur Daqang Terdahulu	-	-	-	-	-	119.883.707	-	-	-	119.883.707	95%	113.889.522	5%	5.994.185	
263	MUDA JAYA ABADI	Vendor - Sewa Alat	Utang Usaha Produksi	Kreditur Daqang Terdahulu	-	-	-	-	-	418.127.000	-	-	-	418.127.000	95%	397.220.650	5%	20.906.350	
264	MULTI DAYA MITRA	Subkontraktor	Utang usaha provok	Kreditur Daqang Terdahulu	-	-	-	-	-	612.348.000	-	-	-	612.348.000	95%	581.730.600	5%	30.617.400	
265	MULTIPRIMA INDOSAJHTERA	Vendor - Equipment (Spare Part)	Utang Usaha Produksi	Kreditur Daqang Terdahulu	-	-	-	-	-	282.850.405	-	-	-	282.850.405	95%	265.877.085	5%	16.973.320	
266	MUSINDO ALIR ABADI	Vendor - Sewa Alat	Utang Usaha Produksi	Kreditur Daqang Terdahulu	-	-	-	-	-	308.125.100	112.400.000	168.600.000	-	589.125.100	95%	559.668.845	5%	29.456.255	
267	MUVIDA SUGIH ABADI	Vendor - Consumable Goods (Semen, Besi, Bahan Bakar)	Utang Usaha Produksi	Kreditur Daqang Terdahulu	-	-	-	-	-	911.206.423	-	-	-	911.206.423	95%	865.646.102	5%	45.560.321	
268	NANDA MANDIRI PERKASA	Vendor - Consumable Goods (Semen, Besi, Bahan Bakar)	Utang Usaha Produksi	Kreditur Daqang Terdahulu	-	-	-	-	-	1.179.590.346	-	-	-	1.179.590.346	95%	1.120.610.829	5%	58.979.517	
269	OBEKARYA PERSADA	Lain-Lain	Utang Usaha Produksi	Kreditur Daqang Terdahulu	-	-	-	-	-	395.892.640	12.100.000	-	-	407.992.640	95%	387.593.008	5%	20.399.632	
270	QJAN	Lain-Lain	Utang Usaha Produksi	Kreditur Daqang Terdahulu	-	-	-	-	-	382.485.111	-	-	-	382.485.111	95%	363.360.855	5%	19.124.256	
271	PANCARAN ARINDO SELARAS	Vendor - Equipment (Spare Part)	Utang Usaha Produksi	Kreditur Daqang Terdahulu	-	-	-	-	-	12.370.250	141.570.000	-	-	153.940.250	95%	146.243.238	5%	7.697.013	
272	PELITA ABADI TRANS	Vendor - Sewa Alat	Utang Usaha Produksi	Kreditur Daqang Terdahulu	-	-	-	-	-	-	-	528.000.000	-	528.000.000	95%	501.600.000	5%	26.400.000	
273	PESONA MUTIARA BORNEO	Vendor - Material Alam	Utang Usaha Produksi	Kreditur Daqang Terdahulu	-	-	-	-	-	1.513.908.220	-	-	-	1.513.908.220	95%	1.438.212.809	5%	75.695.411	
274	PETRO KARYA MANDIRI	Vendor - Consumable Goods (Semen, Besi, Bahan Bakar)	Utang Usaha Produksi	Kreditur Daqang Terdahulu	-	-	-	-	-	1.379.033.493	120.911.360	-	-	1.499.944.853	95%	1.424.947.610	5%	74.997.243	
275	PKK HARGAGIRI	Lain-Lain	Utang Usaha Produksi	Kreditur Daqang Terdahulu	-	-	-	-	-	63.225.000	-	-	-	63.225.000	95%	60.063.750	5%	3.161.250	
276	PRIMA MANDIRI PERMAI	Lain-Lain	Utang Usaha Produksi	Kreditur Daqang Terdahulu	-	-	-	-	-	211.399.375	-	-	-	211.399.375	95%	200.829.406	5%	10.569.969	
277	PURA BARUTAMA	Subkontraktor	Utang usaha provok	Kreditur Daqang Terdahulu	-	-	-	-	-	217.439.439	330.478.376	49.145.168	-	597.062.983	95%	567.209.834	5%	29.853.149	
278	PUTRA AUTEK MANDIRI	Vendor - Equipment (Spare Part)	Utang Usaha Produksi	Kreditur Daqang Terdahulu	-	-	-	-	-	345.414.927	-	-	-	345.414.927	95%	328.144.181	5%	17.270.746	
279	REFTECH JAYA OPTIMA	Vendor - Equipment (Spare Part)	Utang Usaha Produksi	Kreditur Daqang Terdahulu	-	-	-	-	-	243.870.000	77.000.000	-	-	320.870.000	95%	304.826.500	5%	16.043.500	
280	REZKY ENERGI ABADI	Lain-Lain	Utang Usaha Produksi	Kreditur Daqang Terdahulu	-	-	-	-	-	233.557.500	600.352.500	-	-	833.910.000	95%	792.214.500	5%	41.695.500	
281	SAHLA ETERNA TRACONS	Lain-Lain	Utang Usaha Produksi	Kreditur Daqang Terdahulu	-	-	-	-	-	311.850.000	-	-	-	311.850.000	95%	296.257.500	5%	15.592.500	
282	SANY MAKMUR PERKASA	Vendor - Equipment (Spare Part)	Utang Usaha Produksi	Kreditur Daqang Terdahulu	-	-	-	-	-	-	-	294.242.200	-	294.242.200	95%	279.530.090	5%	14.712.110	
283	SAVISI JAYA SOLUSI	Vendor - Equipment (Spare Part)	Utang Usaha Produksi	Kreditur Daqang Terdahulu	-	-	-	-	-	183.920.000	-	-	-	183.920.000	95%	174.724.000	5%	9.196.000	
284	SENTRAL PRATAMA INDONESIA	Vendor - Material Alam	Utang Usaha Produksi	Kreditur Daqang Terdahulu	-	-	-	-	-	4.583.425.727	-	-	-	4.583.425.727	95%	4.354.254.441	5%	229.171.286	
285	SHIVA SAKTI STEEL	Vendor - Consumable Goods (Semen, Besi, Bahan Bakar)	Utang Usaha Produksi	Kreditur Daqang Terdahulu	-	-	-	-	311.530.027	1.676.392.331	-	-	-	1.987.922.358	95%	1.888.526.240	5%	99.396.118	
286	SONS FAIRWISE	Vendor - Jasa Ekspedisi	Utang Usaha Produksi	Kreditur Daqang Terdahulu	-	-	-	-	-	18.326.700	526.240.000	74.800.000	-	619.366.700	95%	586.395.365	5%	30.968.335	
287	SRILIJAYA TRANS HUTAMA	Vendor - Jasa Ekspedisi	Utang Usaha Produksi	Kreditur Daqang Terdahulu	-	-	-	-	-	679.800.000	-	-	-	679.800.000	95%	645.810.000	5%	33.990.000	
288	SUMBER NUSANTARA ADITYA PRATA	Vendor - Sewa Alat	Utang Usaha Produksi	Kreditur Daqang Terdahulu	-	-	-	-	19.687.000	23.100.000	43.428.000	-	-	86.215.000	95%	81.904.250	5%	4.310.750	
289	SUMBER REZEKI	Vendor - Sewa Alat	Utang Usaha Produksi	Kreditur Daqang Terdahulu	-	-	-	-	-	88.258.500	162.644.350	-	-	250.902.850	95%	238.357.708	5%	12.545.143	
290	SURYA MEGAH CEMERLANG	Lain-Lain	Utang Usaha Produksi	Kreditur Daqang Terdahulu	-	-	-	-	-	-	-	32.507.903	-	32.507.903	95%	30.882.508	5%	1.625.395	
291	SURYA SALIM SEJAHTERA	Vendor - Equipment (Spare Part)	Utang Usaha Produksi	Kreditur Daqang Terdahulu	-	-	-	-	-	19.558.000	104.769.500	-	-	124.327.500	95%	118.111.125	5%	6.216.375	
292	SIWARNA SURYA PERKASA	Lain-Lain	Utang Usaha Produksi	Kreditur Daqang Terdahulu	-	-	-	-	-	-	52.116.157	-	-	52.116.157	95%	49.510.349	5%	2.605.808	
293	SYSTECT REKA PRIMA	Subkontraktor	Utang usaha provok	Kreditur Daqang Terdahulu	-	-	-	-	-	-	100.000.000	-	-	100.000.000	95%	95.000.000	5%	5.000.000	
294	TERBIT FAJAR	Lain-Lain	Utang Usaha Produksi	Kreditur Daqang Terdahulu	-	-	-	-	-	64.251.000	-	-	-	64.251.000	95%	61.038.450	5%	3.212.550	
295	TJAKRINDO MAS	Subkontraktor	Utang usaha provok	Kreditur Daqang Terdahulu	-	-	-	-	-	1.172.085.971	3.460.117.967	432.066.534	-	5.064.260.472	95%	4.811.047.448	5%	253.213.024	
296	TRUJAYA AGUNG MAKMUR	Vendor - Material Alam	Utang Usaha Produksi	Kreditur Daqang Terdahulu	-	-	-	-	-	3.022.326.553	8.991.758.567	-	-	12.014.085.120	95%	11.413.380.864	5%	600.704.256	
297	TRISTRAR PRIMA PERDANA	Vendor - Equipment (Spare Part)	Utang Usaha Produksi	Kreditur Daqang Terdahulu	-	-	-	-	-	-	34.925.000	-	-	34.925.000	95%	33.178.750	5%	1.746.250	
298	TRITAMA JAYA UTAMA	Subkontraktor	Utang usaha provok	Kreditur Daqang Terdahulu	-	-	-	-	-	97.064.000	571.552.575	-	-	668.616.575	95%	635.185.746	5%	33.430.829	
299	TURANGGA SATRIA WIRADINATA	Vendor - Material Alam	Utang Usaha Produksi	Kreditur Daqang Terdahulu	-	-	-	-	-	262.858.193	2.170.152.765	456.799.090	314.591.915	3.204.401.963	95%	3.044.181.865	5%	160.220.098	
300	VARIA DIMENSI	Subkontraktor	Utang usaha provok	Kreditur Daqang Terdahulu	-	-	-	-	-	72.746.372	155.846.538	-	-	228.592.908	95%	217.163.263	5%	11.429.645	
301	WAHANA JAYA MAKMUR	Lain-Lain	Utang Usaha Produksi	Kreditur Daqang Terdahulu	-	-	-	-	-	691.183.020	-	-	-	691.183.020	95%	656.623.969	5%	34.559.151	
302	WASJAYA ABADI	Lain-Lain	Utang Usaha Produksi	Kreditur Daqang Terdahulu	-	-	-	-	-	61.217.200	-	-	-	61.217.200	95%	58.156.340	5%	3.060.860	
303	WUJAYA DUTA SEJAHTERA	Lain-Lain	Utang Usaha Produksi	Kreditur Daqang Terdahulu	-	-	-	-	-	-	-	7.315.000	-	7.315.000	95%	6.949.250	5%	365.750	
304	YATUNG CONCRETE INTERNATIONAL	Lain-Lain	Utang Usaha Produksi	Kreditur Daqang Terdahulu	-	-	-	-	-	2.175.394.100	-	-	-	2.175.394.100	95%	2.066.624.395	5%	108.769.705	
305	MULTI ANUGERAH SWADAYA	Lain-Lain	Utang Usaha Produksi	Kreditur Daqang Terdahulu	-	-	-	-	-	191.400.000	-	-	-	191.400.000	95%	181.830.000	5%	9.570.000	
306	MAHABAH AZZA MALIK	Vendor - Material Alam	Utang Usaha Produksi	Kreditur Daqang Terdahulu	-	-	-	-	-	-	-	1.026.970.423	-	1.026.970.423	95%	975.621.902	5%	51.348.521	
307	POWERTECH NANO	Lain-Lain	Utang Usaha Produksi	Kreditur Daqang Terdahulu	-	-	-	-	-	64.995.260	-	-	-	64.995.260	95%	61.745.497	5%	3.249.763	
308	REGA DAN RAEFALDI PERKASA	Vendor - Material Alam	Utang Usaha Produksi	Kreditur Daqang Terdahulu	-	-	-	-	-	436.696.810	-	-	-	436.696.810	95%	414.861.970	5%	21.834.841	
309	WAHANA ANUGERAH PRATAMA	Vendor - Jasa Ekspedisi	Utang Usaha Produksi	Kreditur Daqang Terdahulu	-	-	-	-	-	5.563.660.386	-	-	-	5.563.660.386	95%	5.285.477.367	5%	278.183.019	
310	WAHANA MULTI LOGISTICS	Vendor - Jasa Ekspedisi	Utang Usaha Produksi	Kreditur Daqang Terdahulu	-	-	-	-	-	2.806.650.000	-	-	-	2.806.650.000	95%	2.666.317.500	5%	140.332.500	
311	PUNINAR LOGISTICS	Vendor - Jasa Ekspedisi	Utang Usaha Produksi	Kreditur Daqang Terdahulu	-	-	-	-	-	148.000.000	-	-	-	148.000.000	95%	140.600.000	5%	7.400.000	
312	UTOMODECK METALWORKS	Vendor - Consumable Goods (Semen, Besi, Bahan Bakar)	Utang Usaha Produksi	Kreditur Daqang Terdahulu	-	-	-	-	-	173.768.100	-	-	-	173.768.100	95%	165.079.695	5%	8.688.405	
313	MASRUR AND SON	Lain-Lain	Utang Usaha Produksi	Kreditur Daqang Terdahulu	-	-	-	-	-	764.480.357	-	-	-	764.480.357	95%	726.256.339	5%	38.224.018	
314																			

No	Nama Kreditur	Jenis Kreditur	Penggunaan Dana	Kategori	2014	2015	2016	2017	2018	2019	2020	2021	2022	TOTAL	Persentas e Konversi	Total Konversi	Persentase CFADS	Total CFADS
328	MITRA MONITOR MANDIRI	Lain-Lain	Utang Usaha Produksi	Kreditur Daqang Aktif	-	-	-	-	-	-	-	9.606.850	-	9.606.850	65%	6.244.453	35%	3.362.388
329	ABOILLAH KARYA ABAJI	Vendor - Material Alam	Utang Usaha Produksi	Kreditur Daqang Terdahulu	-	-	-	-	-	41.313.612	-	-	-	41.313.612	95%	39.247.931	5%	2.065.681
330	ADHIMIK PRECAST INDONESIA	Lain-Lain	Utang Usaha Produksi	Kreditur Daqang Terdahulu	-	-	-	-	-	-	1.147.320.000	-	-	1.147.320.000	95%	1.089.954.000	5%	57.366.000
331	AGUNG PUTRA BERDIKARI	Vendor - Material Alam	Utang Usaha Produksi	Kreditur Daqang Terdahulu	-	-	-	-	10.907.002	1.448.300.014	122.871.890	-	-	1.581.878.906	95%	1.502.794.961	5%	79.093.945
332	ANUGERAH PANCA BERSAUDARA	Lain-Lain	Utang Usaha Produksi	Kreditur Daqang Terdahulu	-	-	-	-	-	-	-	632.500.000	-	632.500.000	95%	600.875.000	5%	31.625.000
333	ARGABAJA LESTARI	Vendor - Consumable Goods (Semen, Besi, Bahan Bakar)	Utang Usaha Produksi	Kreditur Daqang Terdahulu	-	-	-	-	-	48.510.000	-	-	-	48.510.000	95%	46.084.500	5%	2.425.500
334	CAHAYA WAJA LUGAS	Lain-Lain	Utang Usaha Produksi	Kreditur Daqang Terdahulu	-	-	-	-	-	858.960.030	984.598.604	-	-	1.843.558.634	95%	1.751.380.702	5%	92.177.932
335	KREASI ADITAMA DARMALAKSANA	Subkontraktor	Utang Usaha proyek	Kreditur Daqang Terdahulu	-	-	-	-	-	-	-	1.427.250.000	-	1.427.250.000	95%	1.355.887.500	5%	71.362.500
336	PINDAD	Subkontraktor	Utang Usaha proyek	Kreditur Daqang Terdahulu	-	-	-	-	-	1.210.429.858	-	-	-	1.210.429.858	95%	1.149.908.365	5%	60.521.493
337	SURYA MULTI SENTOSA	Lain-Lain	Utang Usaha Produksi	Kreditur Daqang Terdahulu	-	-	-	-	-	57.200.000	895.950.000	-	-	953.150.000	95%	905.492.500	5%	47.657.500
338	SUTRACON MARKA THERMOPLASTIK	Subkontraktor	Utang usaha proyek	Kreditur Daqang Terdahulu	-	-	-	-	-	56.893.163	40.599.200	-	-	97.492.363	95%	54.048.695	5%	2.844.668
339	TRANS SAFELAND UTAMA	Vendor - Jasa Ekspedisi	Utang Usaha Produksi	Kreditur Daqang Terdahulu	-	-	3.800.000	7.600.000	-	-	1.315.000.000	298.500.000	-	1.624.900.000	95%	1.543.655.000	5%	81.245.000
340	ACAFE SUKSES ABADI	Vendor - Jasa Ekspedisi	Utang Usaha Produksi	Kreditur Daqang Aktif	-	-	-	-	-	-	-	-	101.000.000	101.000.000	65%	65.650.000	35%	35.350.000
341	ADHI ARITA UTAMA	Vendor - Material Alam	Utang Usaha Produksi	Kreditur Daqang Terdahulu	-	-	-	-	-	-	-	-	-	607.352.900	95%	576.985.255	5%	30.367.645
342	AGUSTINUS SIMANJUNTAK	Mandor	Utang Usaha Produksi	Kreditur Daqang Terdahulu	-	-	-	-	-	-	-	-	-	299.512.800	95%	284.537.160	5%	14.975.640
343	ANUGRAH ANALISIS SEMPURNA	Lain-Lain	Utang Usaha Produksi	Kreditur Daqang Terdahulu	-	-	-	-	-	-	-	-	-	785.134.075	95%	745.877.371	5%	39.256.704
344	ASANTURI INTERNUSA	Lain-Lain	Utang Usaha Produksi	Kreditur Daqang Terdahulu	-	-	-	-	-	-	-	-	-	639.100.000	95%	607.145.000	5%	31.955.000
345	DANTOSAN PRECON PERKASA	Lain-Lain	Utang Usaha Produksi	Kreditur Daqang Terdahulu	-	-	-	-	-	-	-	-	-	1.257.863.750	95%	1.194.970.563	5%	62.893.188
346	EXPRO JAYA MANDIRI	Lain-Lain	Utang Usaha Produksi	Kreditur Daqang Terdahulu	-	-	-	-	-	-	-	-	-	303.872.250	95%	289.676.638	5%	15.193.613
347	GAJAH UNGGUL INTERNATIONAL	Vendor - Sewa Alat	Utang Usaha Produksi	Kreditur Daqang Terdahulu	-	-	-	-	-	-	-	-	-	1.336.500.000	95%	1.269.675.000	5%	66.825.000
348	INDO CRANE PRATAMA	Vendor - Sewa Alat	Utang Usaha Produksi	Kreditur Daqang Terdahulu	-	-	-	-	-	-	-	-	-	1.120.900.000	95%	1.064.855.000	5%	56.045.000
349	JASA PRIMA BULOG LOGISTIK	Vendor - Jasa Ekspedisi	Utang Usaha Produksi	Kreditur Daqang Terdahulu	-	-	-	-	-	-	-	-	-	2.818.685.000	95%	2.677.750.750	5%	140.934.250
350	JASAMARGA TOLLROAD MAINTENAN	Subkontraktor	Utang usaha proyek	Kreditur Daqang Terdahulu	-	-	-	-	-	2.393.039.210	-	-	-	3.166.439.788	95%	3.008.117.799	5%	158.321.989
351	JI SINH INDONESIA	Vendor - Consumable Goods (Semen, Besi, Bahan Bakar)	Utang Usaha Produksi	Kreditur Daqang Terdahulu	-	-	-	-	-	-	-	-	-	6.083.078.738	95%	5.789.924.801	5%	304.153.937
352	KAMSITO	Mandor	Utang Usaha Produksi	Kreditur Daqang Terdahulu	-	-	-	-	-	-	-	12.847.500	-	12.847.500	95%	12.205.125	5%	642.375
353	KITA UTAMA	Lain-Lain	Utang Usaha Produksi	Kreditur Daqang Terdahulu	-	-	-	-	-	-	-	-	-	212.493.125	95%	201.868.469	5%	10.624.656
354	LUKI THAMRIN BERSAUDARA	Vendor - Consumable Goods (Semen, Besi, Bahan Bakar)	Utang Usaha Produksi	Kreditur Daqang Terdahulu	-	-	-	-	-	-	-	-	-	4.741.170.720	95%	4.504.112.184	5%	237.058.536
355	MALEO RACHMA INDO ABADI	Subkontraktor	Utang usaha proyek	Kreditur Daqang Terdahulu	-	-	-	-	-	-	-	-	-	1.778.041.694	95%	1.689.133.609	5%	88.902.085
356	MINA MARKET ENERGI INDONESIA	Vendor - Consumable Goods (Semen, Besi, Bahan Bakar)	Utang Usaha Produksi	Kreditur Daqang Terdahulu	-	-	-	-	-	-	-	-	-	7.112.358.100	95%	6.756.741.145	5%	356.616.955
357	MUSLIMAN	Mandor	Utang Usaha Produksi	Kreditur Daqang Terdahulu	-	-	-	-	-	-	-	-	-	200.141.506	95%	190.134.430	5%	10.007.075
358	PELITA NUSA PERKASA	Subkontraktor	Utang usaha proyek	Kreditur Daqang Terdahulu	-	-	-	-	-	-	-	-	-	3.365.153.445	95%	3.196.895.773	5%	168.257.672
359	POS LOGISTIK INDONESIA	Vendor - Jasa Ekspedisi	Utang Usaha Produksi	Kreditur Daqang Terdahulu	-	-	-	-	-	-	-	-	-	3.953.370.000	95%	3.755.701.500	5%	197.668.500
360	RACHMAT PUTRA INDUSTRIAL	Vendor - Consumable Goods (Semen, Besi, Bahan Bakar)	Utang Usaha Produksi	Kreditur Daqang Terdahulu	-	-	-	-	-	-	-	-	-	2.879.169.007	95%	2.735.210.557	5%	143.958.450
361	REDIA ABAJI PERSADA	Lain-Lain	Utang Usaha Produksi	Kreditur Daqang Terdahulu	-	-	-	-	-	-	-	-	-	413.165.000	95%	396.006.750	5%	17.158.250
362	RS MYRIA	Lain-Lain	Utang Usaha Produksi	Kreditur Daqang Terdahulu	-	-	-	-	-	-	-	-	-	82.438.063	95%	78.317.107	5%	4.121.953
363	SARWANI	Mandor	Utang Usaha Produksi	Kreditur Daqang Terdahulu	-	-	-	-	-	-	-	60.469.736	-	60.469.736	95%	57.446.249	5%	3.023.487
364	SINAR BERLIAN	Vendor - Sewa Alat	Utang Usaha Produksi	Kreditur Daqang Terdahulu	-	-	-	-	-	-	-	-	-	1.016.033.150	95%	965.231.493	5%	50.801.658
365	SUMBER BAHAGIA	Vendor - Material Alam	Utang Usaha Produksi	Kreditur Daqang Terdahulu	-	-	-	-	-	-	-	-	-	377.035.100	95%	377.183.345	5%	19.851.755
366	SUMBER URUP SEJATI	Vendor - Jasa Ekspedisi	Utang Usaha Produksi	Kreditur Daqang Terdahulu	-	-	-	-	-	289.300.000	-	-	-	404.800.000	95%	384.568.000	5%	20.240.000
367	SUPRIYANTO	Mandor	Utang Usaha Produksi	Kreditur Daqang Terdahulu	-	-	-	-	-	-	-	-	-	109.336.395	95%	103.860.075	5%	5.466.320
368	TATCHI ENGINEERING INDONESIA	Vendor - Equipment (Spare Part)	Utang Usaha Produksi	Kreditur Daqang Terdahulu	-	-	-	-	-	-	-	-	-	70.400.000	95%	66.880.000	5%	3.520.000
369	TRIMITRA WISESA ABADI	Lain-Lain	Utang Usaha Produksi	Kreditur Daqang Terdahulu	-	-	-	-	-	-	-	-	-	1.994.501.875	95%	1.894.776.871	5%	99.725.094
370	WAHANA MITRA PERDANA LAMPUNG	Vendor - Jasa Ekspedisi	Utang Usaha Produksi	Kreditur Daqang Terdahulu	-	-	-	-	-	-	-	-	-	1.769.082.315	95%	1.680.628.199	5%	88.454.116
371	WAHANA TECHININDO LESTARI	Lain-Lain	Utang Usaha Produksi	Kreditur Daqang Terdahulu	-	-	-	-	-	28.600.000	-	-	-	193.717.628	95%	184.031.747	5%	9.685.881
372	YULIANA INTI PERSADA	Vendor - Sewa Alat	Utang Usaha Produksi	Kreditur Daqang Terdahulu	-	-	-	-	-	-	-	-	-	200.708.500	95%	190.674.025	5%	10.035.475
373	HUME SAKTI INDONESIA	Lain-Lain	Utang Usaha Produksi	Kreditur Daqang Terdahulu	-	-	-	-	-	-	-	-	-	785.381.850	95%	746.112.758	5%	39.269.093
374	ASURANSI RAMAYANA	Lain-Lain	Utang Usaha Produksi	Kreditur Daqang Aktif	-	-	-	-	-	-	822.283.071	-	-	822.283.071	65%	534.483.996	35%	287.799.075
375	PAD SAMUDRA PERDANA	Vendor - Jasa Ekspedisi	Utang Usaha Produksi	Kreditur Daqang Aktif	-	-	-	-	-	413.300.000	-	119.502.000	-	1.350.544.000	65%	877.853.600	35%	472.690.400
376	SUMBER MULTI REJEKI	Vendor - Jasa Ekspedisi	Utang Usaha Produksi	Kreditur Daqang Aktif	-	-	-	113.990.000	29.996.178	1.311.309.333	1.653.858.000	-	-	3.108.153.511	65%	2.020.949.782	35%	1.088.203.729
377	BASKARA LOGISTIK PERSADA	Vendor - Jasa Ekspedisi	Utang Usaha Produksi	Kreditur Daqang Terdahulu	-	-	-	-	-	-	120.000.000	-	-	120.000.000	95%	114.000.000	5%	6.000.000
378	MANDIRI PRIMA PERSADA	Lain-Lain	Utang Usaha Produksi	Kreditur Daqang Terdahulu	-	-	-	-	-	50.216.000	14.882.500	-	-	65.098.500	95%	61.843.575	5%	3.254.925
379	GLOBAL ENERGI GEMILANG	Vendor - Consumable Goods (Semen, Besi, Bahan Bakar)	Utang Usaha Produksi	Kreditur Daqang Terdahulu	-	-	-	-	-	-	-	-	-	996.534.000	95%	946.707.300	5%	49.826.700
380	BHANDA GHARA REKSA	Vendor - Jasa Ekspedisi	Utang Usaha Produksi	Kreditur Daqang Terdahulu	-	-	-	-	-	-	-	57.750.000	38.500.000	96.250.000	95%	91.437.500	5%	4.812.500
381	SAPTA KARSA INTI	Lain-Lain	Utang Usaha Produksi	Kreditur Daqang Terdahulu	-	-	-	-	-	-	34.650.000	-	-	34.650.000	95%	32.917.500	5%	1.732.500
382	RS KRAKATUA MEDIKA	Lain-Lain	Utang Usaha Produksi	Kreditur Daqang Terdahulu	-	-	-	-	-	-	16.215.000	-	-	16.215.000	95%	15.404.250	5%	810.750
383	STAR CONCORD INDONESIA	Vendor - Jasa Ekspedisi	Utang Usaha Produksi	Kreditur Daqang Terdahulu	-	-	-	-	100.000.000	-	-	-	-	100.000.000	95%	95.000.000	5%	5.000.000
384	FASTERINDO FORMWORK INDONESIA	Lain-Lain	Utang Usaha Produksi	Kreditur Daqang Terdahulu	-	-	-	-	-	-	-	-	-	120.452.750	95%	114.430.113	5%	6.022.638
385	SUMBER RIZQI	Lain-Lain	Utang Usaha Produksi	Kreditur Daqang Terdahulu	-	-	-	-	-	41.030.000	17.600.000	-	-	58.630.000	95%	55.698.500	5%	2.931.500
386	TUJUH SUKSES MANDIRI	Vendor - Jasa Ekspedisi	Utang Usaha Produksi	Kreditur Daqang Terdahulu	-	-	-	-	-	-	142.972.500	-	-	142.972.500	95%	135.823.875	5%	7.148.625
387	DUO PRO PERKASA	Vendor - Sewa Alat	Utang Usaha Produksi	Kreditur Daqang Terdahulu	-	-	-	-	-	-	-	482.651.400	-	482.651.400	95%	458.518.830	5%	24.132.570
388	TONGGAK HUSADA	Lain-Lain	Utang Usaha Produksi	Kreditur Daqang Terdahulu	-	-	-	-	-	-	-	10.980.000	-	10.980.000	95%	10.431.000	5%	549.000
389	MAKMUR ALAM SEIWAMPU	Vendor - Material Alam	Utang Usaha Produksi	Kreditur Daqang Terdahulu	-	-	-	-	-	580.106.550	1.262.299.450	-	-	1.842.406.000	95%	1.750.285.700	5%	92.120.300
390	DUTA PALIWI	Vendor - Material Alam	Utang Usaha Produksi	Kreditur Daqang Terdahulu	-	-	-	-	-	-	519.376.385	-	-	519.376.385	95%	493.407.566	5%	25.968.819
391	LAMSIHAR HUTAHAEAN, SE.SH.MH.BK	Jasa Konsultan	Utang Usaha Produksi	Kreditur Daqang Terdahulu	-	-	-	-	-	-	1.615.000.000	-	-	1.615.000.000	95%	1.534.250.000	5%	80.750.000
392	SINAR INDAH PERKASA	Vendor - Consumable Goods (Semen, Besi, Bahan Bakar)	Utang Usaha Produksi	Kreditur Daqang Terdahulu	-	-	-	-	-	937.151.141	1.006.686.186	-	-	1.943.837.327	95%	1.846.645.461	5%	97.191.866
393	PASTO SINAR TEKNIK	Vendor - Equipment (Spare Part)	Utang Usaha Produksi	Kreditur Daqang Terdahulu	-	-	-	-	-	-	-	465.684.100	-	465.684.100	95%	442.399.895	5%	23.284.205
394	INDOTIRTA SRIWIJAYA	Vendor - Consumable Goods (Semen, Besi, Bahan Bakar)	Utang Usaha Produksi	Kreditur Daqang Terdahulu	-	-	-	-	-	-	-	-	-	15.557.000	95%	14.779.150	5%	777.850
395	BIMA SAKTI PRAKOSA	Vendor - Jasa Ekspedisi	Utang Usaha Produksi	Kreditur Daqang Terdahulu	-	-	-	-	-	-	-	929.076.270	-	929.076.270	95%	882.622.457	5%	46.453.814
396	PUTERA PERSADA JAYA	Lain-Lain	Utang Usaha Produksi	Kreditur Daqang Terdahulu	-	-	-	-	-	-	1.778.445.900	-	-	1.778.445.900	95%	1.689.523.605	5%	88.922.295
397	SIN SEJAHTERA	Lain-Lain	Utang Usaha Produksi	Kreditur Daqang Terdahulu	-	-	-	-	-	-	-	-	24.145.550	24.145.550	95%	22.938.273	5%	1.207.278
398	SIS LOGISTIK INDONESIA	Vendor - Jasa Ekspedisi	Utang Usaha Produksi	Kreditur Daqang Terdahulu	-	-	-	-	-	-	-	209.070.000	-	209.070.000	95%	198.616.500	5	



No	Nama Kreditur	Jenis Kreditur	Penggunaan Dana	Kategori	Periode Tagihan								TOTAL	Persentas e Konversi	Total Konversi	Persentase CFADS	Total CFADS
					2014	2015	2016	2017	2018	2019	2020	2021	2022				
426	BINA PRIMA MULTI UTAMA	Jasa Konsultan	Utang Usaha Produksi	Kreditur Dagang Terdahulu									34.750.000	95%	33.012.500	5%	1.737.500
427	BINAYASA KARYA PRATAMA	Lain-Lain	Utang Usaha Produksi	Kreditur Dagang Terdahulu									228.906.590	95%	217.461.261	5%	11.445.330
428	BIRSAL SENTOSA MANDIRI	Lain-Lain	Utang Usaha Produksi	Kreditur Dagang Terdahulu									16.236.044	95%	15.424.242	5%	812.802
429	BUANA BATU CEMERLANG	Vendor - Material Alam	Utang Usaha Produksi	Kreditur Dagang Terdahulu									60.785.047	95%	57.745.795	5%	3.039.252
430	BUANA TIRTA SEMESTA	Lain-Lain	Utang Usaha Produksi	Kreditur Dagang Terdahulu									41.250.000	95%	39.187.500	5%	2.062.500
431	BUMEN GIRI PERKASA	Vendor - Material Alam	Utang Usaha Produksi	Kreditur Dagang Terdahulu									1.999.803.000	95%	1.899.812.850	5%	99.990.150
432	BUMI GAMPING SRIWIJAYA	Vendor - Material Alam	Utang Usaha Produksi	Kreditur Dagang Terdahulu									13.834.929	95%	13.143.183	5%	691.746
433	CAHAYA MANDIRI ABADI	Lain-Lain	Utang Usaha Produksi	Kreditur Dagang Terdahulu									6.228.467	95%	5.917.044	5%	311.423
434	CAHAYA TANJUNG TIRAM PERKASA	Vendor - Jasa Ekspedisi	Utang Usaha Produksi	Kreditur Dagang Terdahulu									26.255.200	95%	24.946.240	5%	1.312.960
435	CAHAYA UTAMA	Lain-Lain	Utang Usaha Produksi	Kreditur Dagang Terdahulu									190.069.326	95%	180.565.860	5%	9.503.466
436	CAKUNG PRIMA STEEL	Lain-Lain	Utang Usaha Produksi	Kreditur Dagang Terdahulu									940.262.400	95%	893.249.280	5%	47.013.120
437	CATUR PUTRA MANUNGAL	Vendor - Sewa Alat	Utang Usaha Produksi	Kreditur Dagang Terdahulu									40.851.000	95%	38.808.450	5%	2.042.550
438	CELEBES LITHOJAYA	Vendor - Material Alam	Utang Usaha Produksi	Kreditur Dagang Terdahulu									3.431.263.640	95%	3.259.700.458	5%	171.563.182
439	CITRA BINTANG MAKMUR	Vendor - Equipment (Spare Part)	Utang Usaha Produksi	Kreditur Dagang Terdahulu									61.393.750	95%	58.324.083	5%	3.069.666
440	COKRO PONDASI	Subkontraktor	Utang Usaha Proyek	Kreditur Dagang Terdahulu									102.300.000	95%	97.185.000	5%	5.115.000
441	DANIEL	Mandor	Utang Usaha Produksi	Kreditur Dagang Terdahulu									56.788.200	95%	53.948.790	5%	2.839.410
442	DAVID HALIM	Lain-Lain	Utang Usaha Produksi	Kreditur Dagang Terdahulu									7.500.000	95%	7.125.000	5%	375.000
443	DEAN ADITYA PASHA	Lain-Lain	Utang Usaha Produksi	Kreditur Dagang Terdahulu									149.290.694	95%	141.826.159	5%	7.464.535
444	DEKADE PRIORITAS	Lain-Lain	Utang Usaha Produksi	Kreditur Dagang Terdahulu									9.889.615	95%	9.490.134	5%	499.481
445	DELTA MAS PERSADA	Vendor - Sewa Alat	Utang Usaha Produksi	Kreditur Dagang Terdahulu									45.213.942	95%	42.953.245	5%	2.260.697
446	DEWI MAYANGMANIK	Vendor - Material Alam	Utang Usaha Produksi	Kreditur Dagang Terdahulu									308.286.136	95%	292.871.829	5%	15.414.307
447	DHARMA MULIA BUANA ABADI	Vendor - Material Alam	Utang Usaha Produksi	Kreditur Dagang Terdahulu									1.155.000.000	95%	1.097.250.000	5%	57.750.000
448	DHARMA SARANA SEJAHTERA	Lain-Lain	Utang Usaha Produksi	Kreditur Dagang Terdahulu									15.481.918	95%	14.707.822	5%	774.096
449	DIESEL MARINI INDONESIA	Lain-Lain	Utang Usaha Produksi	Kreditur Dagang Terdahulu									36.189.940	95%	33.430.443	5%	2.759.497
450	DINAMIKA MANDALA KARYA	Lain-Lain	Utang Usaha Produksi	Kreditur Dagang Terdahulu									31.195.010	95%	29.635.260	5%	1.559.751
451	DINAMIS	Vendor - Sewa Alat	Utang Usaha Produksi	Kreditur Dagang Terdahulu									401.580.000	95%	381.501.000	5%	20.079.000
452	DIVERINDO	Lain-Lain	Utang Usaha Produksi	Kreditur Dagang Terdahulu									37.920.608	95%	36.024.578	5%	1.896.030
453	DUTA KARYA SOLUSINDO	Lain-Lain	Utang Usaha Produksi	Kreditur Dagang Terdahulu									1.886.598	95%	1.792.268	5%	94.330
454	DWI BERKAH ARKA KENCANA	Subkontraktor	Utang Usaha Produksi	Kreditur Dagang Terdahulu									776.336	95%	733.519	5%	42.817
455	EKA SINAR ABADI	Subkontraktor	Utang Usaha Proyek	Kreditur Dagang Terdahulu									17.308.500	95%	16.443.075	5%	865.425
456	ENERGI PRIMA NUSANTARA	Vendor - Consumable Goods (Semen, Besi, Bahan Bakar)	Utang Usaha Produksi	Kreditur Dagang Terdahulu									54.240.285	95%	51.528.271	5%	2.712.014
457	ERICCON BHG REKAPICITA BET	Lain-Lain	Utang Usaha Produksi	Kreditur Dagang Terdahulu									199.948.100	95%	189.950.695	5%	9.997.405
458	ERWAN	Mandor	Utang Usaha Produksi	Kreditur Dagang Terdahulu									92.198.756	95%	87.588.818	5%	4.609.938
459	FAKEZY BERSAUDARA	Vendor - Material Alam	Utang Usaha Produksi	Kreditur Dagang Terdahulu									32.485.155	95%	30.870.397	5%	1.624.758
460	FARDIANSYAH	Mandor	Utang Usaha Produksi	Kreditur Dagang Terdahulu									2.500.000	95%	2.375.000	5%	125.000
461	FORTUNA PETROSTAR ENERGI	Vendor - Consumable Goods (Semen, Besi, Bahan Bakar)	Utang Usaha Produksi	Kreditur Dagang Terdahulu									97.979.331	95%	93.080.364	5%	4.898.967
462	GALAXY INTRANUSA	Lain-Lain	Utang Usaha Produksi	Kreditur Dagang Terdahulu									310.750.000	95%	295.212.500	5%	15.537.500
463	GELORA ARJUNA NUSANTARA	Vendor - Jasa Ekspedisi	Utang Usaha Produksi	Kreditur Dagang Terdahulu									253.000.000	95%	240.350.000	5%	12.650.000
464	GEO-PONDASI TESTING	Lain-Lain	Utang Usaha Produksi	Kreditur Dagang Terdahulu									45.100.000	95%	42.846.000	5%	2.255.000
465	GLOBAL QUALITY INDONESIA	Lain-Lain	Utang Usaha Produksi	Kreditur Dagang Terdahulu									40.220.000	95%	38.208.000	5%	2.011.000
466	GRANT SURYA PONDASI	Subkontraktor	Utang Usaha Proyek	Kreditur Dagang Terdahulu									82.915.800	95%	78.770.010	5%	4.145.790
467	GROGOL SARANA TRANSJAYA	Vendor - Sewa Alat	Utang Usaha Produksi	Kreditur Dagang Terdahulu									5.216.293	95%	4.955.478	5%	260.815
468	GUNUNG JAYA	Lain-Lain	Utang Usaha Produksi	Kreditur Dagang Terdahulu									46.750.000	95%	44.412.500	5%	2.337.500
469	HAKA MITRA SEJATI	Vendor - Sewa Alat	Utang Usaha Produksi	Kreditur Dagang Terdahulu									81.166.708	95%	77.108.373	5%	4.058.335
470	HAKASTON	Vendor - Material Alam	Utang Usaha Produksi	Kreditur Dagang Terdahulu									7.047.673.816	95%	6.685.295.825	5%	352.383.991
471	HANAN MUBARAQ INDONESIA	Lain-Lain	Utang Usaha Produksi	Kreditur Dagang Terdahulu									13.265.306	95%	12.602.041	5%	663.265
472	HANWIA INDONESIA	Vendor - Equipment (Spare Part)	Utang Usaha Produksi	Kreditur Dagang Terdahulu									403.971.916	95%	383.773.320	5%	20.198.596
473	HANY TRANS MANDIRI	Vendor - Jasa Ekspedisi	Utang Usaha Produksi	Kreditur Dagang Terdahulu									385.982.800	95%	366.683.680	5%	19.299.140
474	HARAPAN TEKNIK SHIPYARD	Lain-Lain	Utang Usaha Produksi	Kreditur Dagang Terdahulu									107.937.500	95%	102.540.625	5%	5.396.875
475	HASI FASTINDO	Lain-Lain	Utang Usaha Produksi	Kreditur Dagang Terdahulu									238.700.000	95%	228.765.000	5%	11.935.000
476	HOMELAND INDONESIA	Lain-Lain	Utang Usaha Produksi	Kreditur Dagang Terdahulu									5.117.996	95%	4.862.096	5%	255.900
477	IMAS HADJAH, ST	Mandor	Utang Usaha Produksi	Kreditur Dagang Terdahulu									25.000.000	95%	23.750.000	5%	1.250.000
478	INDO JAYA HARAPAN KONTRUKSI	Lain-Lain	Utang Usaha Produksi	Kreditur Dagang Terdahulu									8.195.015	95%	7.785.265	5%	409.751
479	INTERASIA	Vendor - Sewa Alat	Utang Usaha Produksi	Kreditur Dagang Terdahulu									144.840.000	95%	137.598.000	5%	7.242.000
480	INTI AKUSTIK CITRAMANDIRI	Vendor - Material Alam	Utang Usaha Produksi	Kreditur Dagang Terdahulu									473.994.975	95%	450.295.226	5%	23.699.749
481	INTI JAYA INDUSTRI	Lain-Lain	Utang Usaha Produksi	Kreditur Dagang Terdahulu									12.839.387	95%	12.197.418	5%	641.969
482	INTIMAP	Lain-Lain	Utang Usaha Produksi	Kreditur Dagang Terdahulu									38.500.000	95%	36.575.000	5%	1.925.000
483	IZZUL PUTRA MANDIRI	Vendor - Sewa Alat	Utang Usaha Produksi	Kreditur Dagang Terdahulu									249.388.332	95%	236.918.915	5%	12.469.417
484	JATIM PRASARANA UTAMA	Vendor - Material Alam	Utang Usaha Produksi	Kreditur Dagang Terdahulu									52.509.710	95%	49.884.225	5%	2.625.486
485	JAYA ABADI	Vendor - Material Alam	Utang Usaha Produksi	Kreditur Dagang Terdahulu									24.629.247	95%	23.397.785	5%	1.231.462
486	JAYA ABADI KARYA UTAMA	Lain-Lain	Utang Usaha Produksi	Kreditur Dagang Terdahulu									4.026.000	95%	3.824.700	5%	201.300
487	JAYA CENTRAL MANDIRI	Vendor - Sewa Alat	Utang Usaha Produksi	Kreditur Dagang Terdahulu									426.000.000	95%	404.700.000	5%	21.300.000
488	JAYA SAKTI MANDIRI	Vendor - Sewa Alat	Utang Usaha Produksi	Kreditur Dagang Terdahulu									37.267.200	95%	35.403.840	5%	1.863.360
489	JAYA SETIA ABADI	Lain-Lain	Utang Usaha Produksi	Kreditur Dagang Terdahulu									28.010.950	95%	26.610.403	5%	1.400.548
490	JEJARING SOLUSI BISNIS	Vendor - Jasa Ekspedisi	Utang Usaha Produksi	Kreditur Dagang Terdahulu									133.100.000	95%	126.445.000	5%	6.655.000
491	JH MANDIRI	Subkontraktor	Utang Usaha Proyek	Kreditur Dagang Terdahulu									10.478.000	95%	9.954.100	5%	523.900
492	JOGATAMA MANDAUPUTRA	Vendor - Consumable Goods (Semen, Besi, Bahan Bakar)	Utang Usaha Produksi	Kreditur Dagang Terdahulu									70.373.600	95%	66.854.920	5%	3.518.680
493	KABATAMA RAYA	Vendor - Consumable Goods (Semen, Besi, Bahan Bakar)	Utang Usaha Produksi	Kreditur Dagang Terdahulu									356.210.923	95%	338.400.377	5%	17.810.546
494	KARYA BAJA SENTOSA	Vendor - Consumable Goods (Semen, Besi, Bahan Bakar)	Utang Usaha Produksi	Kreditur Dagang Terdahulu									246.752.000	95%	234.414.400	5%	12.337.600
495	KARYA TEKNIK PASIRINDO	Vendor - Material Alam	Utang Usaha Produksi	Kreditur Dagang Terdahulu									47.781.657	95%	45.392.574	5%	2.389.083
496	KAWIJAYA	Lain-Lain	Utang Usaha Produksi	Kreditur Dagang Terdahulu									242.490.038	95%	230.365.536	5%	12.124.502
497	KBN PRIMA BETON	Lain-Lain	Utang Usaha Produksi	Kreditur Dagang Terdahulu									190.650.028	95%	181.117.527	5%	9.532.501
498	KEKENA ENVIRONMENTAL	Jasa Konsultan	Utang Usaha Produksi	Kreditur Dagang Terdahulu									94.200.000	95%	89.490.000	5%	4.710.000
499	KEYSA CATERING	Lain-Lain	Utang Usaha Produksi	Kreditur Dagang Terdahulu									19.230.000	95%	18.268.500	5%	961.500
500	KHATULISTIWA MANDIRI LOGISTIK	Vendor - Jasa Ekspedisi	Utang Usaha Produksi	Kreditur Dagang Terdahulu									28.050.000	95%	26.647.500	5%	1.402.500
501	KIMKONG INDONESIA	Vendor - Material Alam	Utang Usaha Produksi	Kreditur Dagang Terdahulu									10.019.313	95%	9.515.347	5%	503.966
502	KIRANA SAIYO	Lain-Lain	Utang Usaha Produksi	Kreditur Dagang Terdahulu									33.825.000	95%	32.133.750	5%	1.691.250
503	KRETINDO AGAPE	Vendor - Material Alam	Utang Usaha Produksi	Kreditur Dagang Terdahulu									7.942.230	95%	7.545.119	5%	397.112
504	KUANG JAYA MAJU	Lain-Lain	Utang Usaha Produksi	Kreditur Dagang Terdahulu									248.257.115	95%	244.256.262	5%	12.855.593
505	KURNIA	Lain-Lain	Utang Usaha Produksi	Kreditur Dagang Terdahulu									258.490.770	95%	236.086.232	5%	12.424.539
506	LA ANUGRAH	Vendor - Jasa Ekspedisi	Utang Usaha Produksi	Kreditur Dagang Terdahulu									3.789.131	95%	3.559.674	5%	189.457
507	LOTUS KARUNIA LESTARI	Vendor - Jasa Ekspedisi	Utang Usaha Produksi	Kreditur Dagang Terdahulu									24.731.133	95%	23.494.576	5%	1.236.557
508	LUKMAN	Vendor - Sewa Alat	Utang Usaha Produksi	Kreditur Dagang Terdahulu									140.530.000	95%	133.503.500	5%	7.026.500
509	LUXENA VICTORY INDONESIA	Vendor - Jasa Ekspedisi	Utang Usaha Produksi	Kreditur Dagang Terdahulu</													

No	Nama Kreditur	Jenis Kreditur	Penggunaan Dana	Kategori	Periode Tagihan										TOTAL	Persentas e Konversi	Total Konversi	Persentase CFADS	Total CFADS
					2014	2015	2016	2017	2018	2019	2020	2021	2022						
524	MITRA ABADI SANTOSA	Vendor - Material Alam	Utang Usaha Produksi	Kreditur Dagang Terdahulu										5.611.419	95%	5.330.848	5%	280.571	
525	MITRA ABADI UTAMA	Lain-Lain	Utang Usaha Produksi	Kreditur Dagang Terdahulu										30.672.000	95%	29.138.400	5%	1.533.600	
526	MITRA HUTAMA RAYA	Subkontraktor	Utang Usaha Produksi	Kreditur Dagang Terdahulu										31.665.425	95%	30.082.154	5%	1.583.271	
527	MITRA JAYA TEKNIK	Subkontraktor	Utang Usaha Proyek	Kreditur Dagang Terdahulu										54.945.000	95%	52.197.750	5%	2.747.250	
528	MITRA NASIONAL	Lain-Lain	Utang Usaha Produksi	Kreditur Dagang Terdahulu										16.668.464	95%	15.835.041	5%	833.423	
529	MITRA SAMPOERNA SEJAHTERA	Lain-Lain	Utang Usaha Produksi	Kreditur Dagang Terdahulu										15.063.675	95%	14.310.491	5%	753.184	
530	MULIA DAYA MANDIRI	Vendor - Material Alam	Utang Usaha Produksi	Kreditur Dagang Terdahulu										294.058.336	95%	279.355.419	5%	14.702.917	
531	MULI KARYA CEMERLANG	Subkontraktor	Utang Usaha Proyek	Kreditur Dagang Terdahulu										441.935.276	95%	419.842.312	5%	22.096.964	
532	MULTICRANE PERKASA	Vendor - Equipment (Spare Part)	Utang Usaha Produksi	Kreditur Dagang Terdahulu										507.140.172	95%	481.785.153	5%	25.354.019	
533	MULTIPRO MANDIRI	Lain-Lain	Utang Usaha Produksi	Kreditur Dagang Terdahulu										23.650.000	95%	22.467.500	5%	1.182.500	
534	MUAWAN	Mandor	Utang Usaha Produksi	Kreditur Dagang Terdahulu										29.950.000	95%	28.452.500	5%	1.497.500	
535	NATHIFA DAYA UTAMA	Lain-Lain	Utang Usaha Produksi	Kreditur Dagang Terdahulu										8.850.000	95%	8.407.500	5%	442.500	
536	NAWA SETIA PERKASA	Lain-Lain	Utang Usaha Produksi	Kreditur Dagang Terdahulu										101.436.362	95%	96.364.544	5%	5.071.818	
537	NIKITA KARIA	Subkontraktor	Utang Usaha Proyek	Kreditur Dagang Terdahulu										116.071.312	95%	110.267.746	5%	5.803.566	
538	NURDIN KOSASIH	Subkontraktor	Utang Usaha Proyek	Kreditur Dagang Terdahulu										61.272.000	95%	58.208.400	5%	3.063.600	
539	NUSA JAYA TRANS	Vendor - Jasa Ekspedisi	Utang Usaha Produksi	Kreditur Dagang Terdahulu										32.819.885	95%	31.178.891	5%	1.640.994	
540	NUSANTARA LINGKAR LOGISTIK	Vendor - Jasa Ekspedisi	Utang Usaha Produksi	Kreditur Dagang Terdahulu										4.040.000	95%	3.838.000	5%	202.000	
541	NUSANTARA PUTRA DOGE	Subkontraktor	Utang Usaha Proyek	Kreditur Dagang Terdahulu										24.637.800	95%	23.405.910	5%	1.231.890	
542	OASIS WATERS INTERNATIONAL	Lain-Lain	Utang Usaha Produksi	Kreditur Dagang Terdahulu										4.165.000	95%	3.855.750	5%	208.250	
543	PANDAWA SINGERGINDO UTAMA	Subkontraktor	Utang Usaha Proyek	Kreditur Dagang Terdahulu										66.000.000	95%	62.700.000	5%	3.300.000	
544	PANGAN SARI PADJADJARAN	Lain-Lain	Utang Usaha Produksi	Kreditur Dagang Terdahulu										87.640.000	95%	83.258.000	5%	4.382.000	
545	PELANGI NUSANTARA	Lain-Lain	Utang Usaha Produksi	Kreditur Dagang Terdahulu										23.930.500	95%	22.733.975	5%	1.196.525	
546	PELITA KARYA	Vendor - Material Alam	Utang Usaha Produksi	Kreditur Dagang Terdahulu										8.278.173	95%	7.864.264	5%	413.909	
547	PERI INDONESIA PERKASA	Lain-Lain	Utang Usaha Produksi	Kreditur Dagang Terdahulu										79.750.000	95%	75.762.500	5%	3.987.500	
548	PETRO KARYA NIAGA	Vendor - Consumable Goods (Semen, Besi, Bahan Bakar)	Utang Usaha Produksi	Kreditur Dagang Terdahulu										37.320.305	95%	35.454.290	5%	1.866.015	
549	PETROLIN NIAGA ENERGI	Vendor - Consumable Goods (Semen, Besi, Bahan Bakar)	Utang Usaha Produksi	Kreditur Dagang Terdahulu										307.973.600	95%	292.574.920	5%	15.398.680	
550	PETROTEC AIR POWER	Vendor - Equipment (Spare Part)	Utang Usaha Produksi	Kreditur Dagang Terdahulu										16.720.000	95%	15.884.000	5%	836.000	
551	PIJAR MULYA WISESA	Subkontraktor	Utang Usaha Proyek	Kreditur Dagang Terdahulu										26.352.000	95%	25.034.400	5%	1.317.600	
552	PLANT MAS YARISINGO	Subkontraktor	Utang Usaha Produksi	Kreditur Dagang Terdahulu										8.214.029	95%	7.803.338	5%	410.691	
553	PLANT KARAWANG	Lain-Lain	Utang Usaha Produksi	Kreditur Dagang Terdahulu										97.600.000	95%	92.720.000	5%	4.880.000	
554	POLEJIWA MANDIRI KARSA	Jasa Konsultan	Utang Usaha Produksi	Kreditur Dagang Terdahulu										9.818.183	95%	9.327.274	5%	490.909	
555	POS INDONESIA (PERSERO)	Vendor - Jasa Ekspedisi	Utang Usaha Produksi	Kreditur Dagang Terdahulu										66.000.000	95%	62.700.000	5%	3.300.000	
556	PRAMESTA BAJA UTAMA	Lain-Lain	Utang Usaha Produksi	Kreditur Dagang Terdahulu										2.376.000	95%	2.257.200	5%	118.800	
557	PRATAMA RUBBER	Lain-Lain	Utang Usaha Produksi	Kreditur Dagang Terdahulu										32.792.000	95%	32.102.400	5%	1.689.600	
558	PRIORITY MULTI SERVICES	Subkontraktor	Utang Usaha Proyek	Kreditur Dagang Terdahulu										10.500.000	95%	9.975.000	5%	525.000	
559	PUTRA BAHARI MANDIRI	Vendor - Jasa Ekspedisi	Utang Usaha Produksi	Kreditur Dagang Terdahulu										48.660.450	95%	46.227.428	5%	2.433.023	
560	PUTRA MULYA KARYA	Lain-Lain	Utang Usaha Produksi	Kreditur Dagang Terdahulu										220.743.600	95%	209.706.420	5%	11.037.180	
561	PUTRA ROBUNAN UTAMA	Subkontraktor	Utang Usaha Proyek	Kreditur Dagang Terdahulu										87.450.000	95%	83.077.500	5%	4.372.500	
562	PUTRI JAYA MAKURIP	Lain-Lain	Utang Usaha Produksi	Kreditur Dagang Terdahulu										104.768.864	95%	99.540.421	5%	5.228.443	
563	QINHTAR RESINDO LESTARI	Lain-Lain	Utang Usaha Produksi	Kreditur Dagang Terdahulu										108.000.000	95%	102.600.000	5%	5.400.000	
564	RAHMAT PUTRA INDUSTRIAL	Vendor - Consumable Goods (Semen, Besi, Bahan Bakar)	Utang Usaha Produksi	Kreditur Dagang Terdahulu										70.686.000	95%	67.151.700	5%	3.534.300	
565	RAZKA PRADIPTA ENERGI	Vendor - Consumable Goods (Semen, Besi, Bahan Bakar)	Utang Usaha Produksi	Kreditur Dagang Terdahulu										60.720.000	95%	57.684.000	5%	3.036.000	
566	REETHAU CIPITA ENERGI	Vendor - Consumable Goods (Semen, Besi, Bahan Bakar)	Utang Usaha Produksi	Kreditur Dagang Terdahulu										2.111.119.732	95%	2.005.563.745	5%	105.555.987	
567	RIDHO	Vendor - Material Alam	Utang Usaha Produksi	Kreditur Dagang Terdahulu										54.896.060	95%	52.151.257	5%	2.744.803	
568	RIZKY HARYANTO	Lain-Lain	Utang Usaha Produksi	Kreditur Dagang Terdahulu										187.348.000	95%	187.480.600	5%	9.867.400	
569	ROGANDA MARTUA TAMBA	Jasa Konsultan	Utang Usaha Produksi	Kreditur Dagang Terdahulu										77.005.927	95%	73.155.631	5%	3.850.296	
570	RUBIKON	Subkontraktor	Utang Usaha Proyek	Kreditur Dagang Terdahulu										185.069.500	95%	175.816.025	5%	9.253.475	
571	RUKUN JAYA SENTOSA	Vendor - Material Alam	Utang Usaha Produksi	Kreditur Dagang Terdahulu										38.000.000	95%	36.000.000	5%	2.000.000	
572	RUMINDO CITRA PERKASA	Vendor - Consumable Goods (Semen, Besi, Bahan Bakar)	Utang Usaha Produksi	Kreditur Dagang Terdahulu										75.548.000	95%	71.770.600	5%	3.777.400	
573	SAMUDERA PRATAMA MANDIRI	Vendor - Jasa Ekspedisi	Utang Usaha Produksi	Kreditur Dagang Terdahulu										247.500.000	95%	235.125.000	5%	12.375.000	
574	SANPALA INTICON	Subkontraktor	Utang Usaha Proyek	Kreditur Dagang Terdahulu										195.253.162	95%	185.490.504	5%	9.762.658	
575	SARANA BAJA PERKASA	Vendor - Sewa Alat	Utang Usaha Produksi	Kreditur Dagang Terdahulu										146.006.666	95%	138.706.333	5%	7.300.333	
576	SARANA BANDAR LOGISTIK	Vendor - Jasa Ekspedisi	Utang Usaha Produksi	Kreditur Dagang Terdahulu										1.122.550.000	95%	1.066.422.500	5%	56.127.500	
577	SARANA TRANSPORTINDO	Vendor - Jasa Ekspedisi	Utang Usaha Produksi	Kreditur Dagang Terdahulu										23.556.960	95%	22.379.112	5%	1.177.848	
578	SARI TIGA NUASA	Vendor - Jasa Ekspedisi	Utang Usaha Produksi	Kreditur Dagang Terdahulu										5.471.765	95%	5.198.177	5%	273.588	
579	SARTANI	Lain-Lain	Utang Usaha Produksi	Kreditur Dagang Terdahulu										26.050.000	95%	24.747.500	5%	1.302.500	
580	SAUHBAHTERA SAMUDERA	Lain-Lain	Utang Usaha Produksi	Kreditur Dagang Terdahulu										120.640.000	95%	114.608.000	5%	6.032.000	
581	SEMENTONASA	Vendor - Consumable Goods (Semen, Besi, Bahan Bakar)	Utang Usaha Produksi	Kreditur Dagang Terdahulu										52.171.040	95%	49.562.488	5%	2.608.552	
582	SERASI LOGISTICS INDONESIA	Vendor - Jasa Ekspedisi	Utang Usaha Produksi	Kreditur Dagang Terdahulu										11.769.764	95%	11.181.276	5%	588.488	
583	SHIHELLA RIANITA	Lain-Lain	Utang Usaha Produksi	Kreditur Dagang Terdahulu										133.770.000	95%	127.081.500	5%	6.688.500	
584	SINAR BAJA TEKNIK	Subkontraktor	Utang Usaha Proyek	Kreditur Dagang Terdahulu										62.150.000	95%	59.042.500	5%	3.107.500	
585	SINAR BERLIAN INDRAPURA	Vendor - Sewa Alat	Utang Usaha Produksi	Kreditur Dagang Terdahulu										189.200.000	95%	179.740.000	5%	9.460.000	
586	SINAR KINDA UTAMA	Subkontraktor	Utang Usaha Proyek	Kreditur Dagang Terdahulu										8.010.768	95%	7.610.230	5%	400.538	
587	SINAR MAS	Lain-Lain	Utang Usaha Produksi	Kreditur Dagang Terdahulu										190.295.600	95%	180.780.820	5%	9.514.780	
588	SINARINDO MEGA UTAMA	Lain-Lain	Utang Usaha Produksi	Kreditur Dagang Terdahulu										11.649.906	95%	11.067.411	5%	582.495	
589	SISTEM DIRGANTARA INOVASI	Jasa Konsultan	Utang Usaha Produksi	Kreditur Dagang Terdahulu										52.224.700	95%	49.613.465	5%	2.611.235	
590	SONI SINULINGGA	Lain-Lain	Utang Usaha Produksi	Kreditur Dagang Terdahulu										29.008.000	95%	27.557.600	5%	1.450.400	
591	SRIYANTO	Vendor - Jasa Ekspedisi	Utang Usaha Produksi	Kreditur Dagang Terdahulu										24.090.000	95%	22.885.500	5%	1.204.500	
592	STEEL PIPE INDUSTRY OF INDONES	Lain-Lain	Utang Usaha Produksi	Kreditur Dagang Terdahulu										3.144.319.200	95%	2.987.103.240	5%	157.215.960	
593	SUBUR JAYA RAYA	Vendor - Sewa Alat	Utang Usaha Produksi	Kreditur Dagang Terdahulu										109.725.000	95%	104.238.750	5%	5.486.250	
594	SUBUR SEDAYA MAJU	Vendor - Sewa Alat	Utang Usaha Produksi	Kreditur Dagang Terdahulu										32.160.994	95%	30.552.944	5%	1.608.050	
595	SUPERKRANE MITRA UTAMA	Vendor - Sewa Alat	Utang Usaha Produksi	Kreditur Dagang Terdahulu										44.077.532	95%	41.873.655	5%	2.203.877	
596	SUWARNO	Mandor	Utang Usaha Produksi	Kreditur Dagang Terdahulu										23.491.496	95%	22.316.921	5%	1.174.575	
597	TEJA SEKAWAN ABADI	Vendor - Material Alam	Utang Usaha Produksi	Kreditur Dagang Terdahulu										29.966.209	95%	28.467.899	5%	1.498.310	
598	TENCORE METAL INDONESIA	Vendor - Consumable Goods (Semen, Besi, Bahan Bakar)	Utang Usaha Produksi	Kreditur Dagang Terdahulu										5.720.000	95%	5.434.000	5%	286.000	
599	TURI MAHARANI JAYA GROUP	Vendor - Consumable Goods (Semen, Besi, Bahan Bakar)	Utang Usaha Produksi	Kreditur Dagang Terdahulu										768.547.344	95%	740.119.977	5%	39.427.367	
600	TOKO SINLIE JAYA	Lain-Lain	Utang Usaha Produksi	Kreditur Dagang Terdahulu										10.135.000	95%	9.628.250	5%	506.750	
601	TRI KARYA WIGUNA	Vendor - Consumable Goods (Semen, Besi, Bahan Bakar)	Utang Usaha Produksi	Kreditur Dagang Terdahulu										1.508.245.200	95%	1.432.832.940	5%	75.412.260	
602	TRI SUMBER BUMI JAYA	Vendor - Consumable Goods (Semen, Besi, Bahan Bakar)	Utang Usaha Produksi	Kreditur Dagang Terdahulu										10.119.236	95%	9.613.274	5%	505.962	
603	TRIASINDOMIX	Lain-Lain	Utang Usaha Produksi	Kreditur Dagang Terdahulu										1.655.500	95%	1.572.725	5%	82.775	
604	TRUAYA ADIMIX	Lain-Lain	Utang Usaha Produksi	Kreditur Dagang Terdahulu															

\* Dalam hal terdapat perbedaan tagihan pada Kreditur Dagang yang masih harus dibuktikan dengan suatu dokumentasi atau rekonsiliasi antara Perseroan dengan Kreditur, maka pelaksanaan Konversi Utang menjadi Ekuitas terhadap Kreditur Dagang akan dilakukan secara bertahap setelah RUPSLB dilakukan sesuai dengan ketentuan POJK HMETD dan peraturan perundang-undangan yang berlaku.

\* Dalam hal terdapat perbedaan tagihan pada Kreditur Dagang yang masih harus dibuktikan dengan suatu dokumentasi atau rekonsiliasi antara Perseroan dengan Kreditur, maka pelaksanaan Konversi Utang menjadi Ekuitas terhadap Kreditur Dagang akan dilakukan secara bertahap setelah RUPSLB dilakukan sesuai dengan ketentuan POJK HMETD dan peraturan perundang-undangan yang berlaku.

## Lampiran II



### Jumlah Hari Bursa 45

Nilai VWAP 50,81  
 Total Value 31.176.412.400  
 Total Volume 613.613.900  
 Sumber : IDX

Jumlah Hari Perdagangan	Date	Volume	Value	VWAP
1	11-Apr-23	18.449.300	998.591.600	54,13
2	12-Apr-23	172.139.800	8.812.298.000	51,48
3	13-Apr-23	78.981.800	3.952.277.500	51,06
4	14-Apr-23	28.152.400	1.408.941.300	50,96
5	17-Apr-23	34.919.600	1.773.446.400	50,94
6	18-Apr-23	35.680.000	1.818.789.800	50,95
7	26-Apr-23	10.992.300	562.161.800	50,95
8	27-Apr-23	18.472.400	960.504.600	51,00
9	28-Apr-23	11.885.400	619.657.600	51,03
10	2-May-23	37.974.000	1.930.475.100	51,02
11	3-May-23	13.072.700	662.014.500	51,01
12	4-May-23	35.735.300	1.816.967.100	50,99
13	5-May-23	10.881.700	545.743.100	50,98
14	8-May-23	54.590.100	2.730.141.500	50,88
15	9-May-23	21.619.000	1.080.997.500	50,85
16	10-May-23	8.284.500	414.225.000	50,84
17	11-May-23	756.900	37.845.000	50,84
18	12-May-23	934.700	46.735.000	50,84
19	15-May-23	1.328.800	66.440.000	50,83
20	16-May-23	335.300	16.765.000	50,83
21	17-May-23	746.400	37.320.000	50,83
22	19-May-23	4.963.900	248.195.000	50,82
23	22-May-23	432.400	21.620.000	50,82
24	23-May-23	367.100	18.355.000	50,82
25	24-May-23	680.200	34.010.000	50,82
26	25-May-23	390.900	19.545.000	50,82
27	26-May-23	615.200	30.760.000	50,82
28	29-May-23	176.700	8.835.000	50,82
29	30-May-23	340.000	17.000.000	50,82
30	31-May-23	322.600	16.130.000	50,82
31	5-Jun-23	1.734.000	86.700.000	50,82
32	6-Jun-23	2.207.900	110.395.000	50,82
33	7-Jun-23	715.300	35.765.000	50,81
34	8-Jun-23	875.500	43.775.000	50,81
35	9-Jun-23	793.800	39.690.000	50,81
36	12-Jun-23	632.300	31.615.000	50,81
37	13-Jun-23	251.200	12.560.000	50,81
38	14-Jun-23	1.196.600	59.830.000	50,81
39	15-Jun-23	81.300	4.065.000	50,81
40	16-Jun-23	154.200	7.710.000	50,81
41	19-Jun-23	169.100	8.455.000	50,81
42	20-Jun-23	111.500	5.575.000	50,81
43	21-Jun-23	146.500	7.325.000	50,81
44	22-Jun-23	135.500	6.775.000	50,81
45	23-Jun-23	187.800	9.390.000	50,81

No	Nama Kreditur	Total Utang dikonversi (Rp)	Jumlah Saham
1	ADIL JAYA	11.172.681.624	219.891.391
2	AGUNG BINTANG PRATAMA	748.767.500	14.736.616
3	AGUS SYAFAAT	7.137.000	140.464
4	ALAM JAYA MAKMUR	938.844.399	18.477.551
5	ALKAJAYA SATRIA PERKASA	1.278.307.516	25.158.581
6	ANGGIE JAYA BERSAMA	6.792.860.870	133.691.416
7	ANITA JAYA	10.114.315.341	199.061.510
8	ANUGERAH TEKNIK	501.611.825	9.872.305
9	ARDI SAPUTRA	20.800.000	409.368
10	ARTHA JAYA TRANS	2.089.518.288	41.124.154
11	ARTHA MULIA ENGINEERING	866.151.000	17.046.860
12	AUGUST INDONESIA JAYA	269.471.020	5.303.503
13	BAKRIE AUTOPARTS	1.038.071.377	20.430.454
14	BANA DIGDAYA NUSANTARA	1.342.198.000	26.416.020
15	BANGUN DJAJA MANDIRI	22.677.305.773	446.315.799
16	BANGUN DJAJA SENTOSA	1.110.399.447	21.853.954
17	BANGUN MUTU UTAMA	3.783.843.375	74.470.446
18	BATCH AUTOMATION INDONESIA	638.710.215	12.570.561
19	BATU ALAM SEIWAMPU	20.241.046.769	398.367.383
20	BATU SARANA PERSADA	14.907.400.540	293.395.011
21	BENDRANO SEMBADA SUCCES	73.548.976	1.447.529
22	BERDIKARI PONDASI PERDANA	3.229.790.418	63.566.038
23	BERKAH GALBA WAHANA	1.287.554.315	25.340.569
24	BESTALLINDO PRIMATAMA	362.913.200	7.142.554
25	BETON PRIMA INTI	15.525.223.366	305.554.484
26	BINTANG ANUGERAH SEHATI	560.567.313	11.032.617
27	BUMI GALBA NUSANTARA	3.346.622.314	65.865.426
28	BUMI GRESIK	758.723.680	14.932.566
29	BUMI GRESIK SUKSES	1.741.882.481	34.282.276
30	BUMI NUSARAYA UTAMA	12.581.761.490	247.623.725
31	CAHAYA TEKNIK	1.767.424.220	34.784.967
32	CALVARY ABADI	217.536.105	4.281.363
33	CARAKA ANUGRAH SANTOSO	497.818.750	9.797.653
34	CEMINDO GEMILANG	7.689.096.041	151.330.368
35	CIPTA HASIL SUGIARTO	590.629.033	11.624.267
36	CIPTA LANGGENG JAYA	43.238.195	850.978
37	CITRA BARU STEEL	13.932.917.248	274.216.045
38	CITRA PANCA MANDIRI	1.216.361.250	23.939.406
39	CNG HILIR RAYA	2.501.039.043	49.223.362
40	CONCRETE TECHNOLOGY INDONESIA	11.640.778.088	229.104.075
41	DAISAN TEKNIK MAJU MANDIRI	366.408.414	7.211.344
42	DAYA MITRA SARANA	5.528.297.696	108.803.339
43	DAYA MITRA WISATA	33.822.685	665.669
44	DELPLAST PRATAMA PUTRA	3.558.020.534	70.025.989
45	DETEDE	6.617.121.732	130.232.665
46	DJASA AUTOTRUCK	33.348.987.838	656.346.936
47	DORAJA INDO SUKSES	7.066.238.696	139.071.810
48	DRAGON TRADE INDONESIA	4.562.487.530	89.795.070
49	DUTA MEDIA MANDIRI	1.946.579.138	38.310.945
50	ENGGAL SEJAHTERA INSPEKSINDO	23.868.000	469.750
51	FREYSSINET TOTAL TECHNOLOGY	3.641.426.228	71.667.510
52	GAJACO UTAMA	6.077.051.005	119.603.444
53	GARUDA WAHYU INDO PERDANA	972.803.796	19.145.912
54	GEO TRANS MANDIRI	817.755.614	16.094.383
55	GEWINN GOLD HOTAMA	766.194.975	15.079.609
56	GUNUNG BUMI PERKASA	81.219.125	1.598.487
57	GUNUNG SUMBER REJEKI	154.780.275	3.046.256
58	H AHMAD SOLEH	86.129.934	1.695.137
59	HANIL JAYA STEEL	11.972.545.000	235.633.635

No	Nama Kreditur	Total Utang dikonversi (Rp)	Jumlah Saham
60	HARUM MANIS	2.663.208.081	52.415.037
61	HOLLYWOOD CONCRETE BLOCKS	96.975.450	1.908.589
62	HONINDO PRATAMA MANDIRI	559.477.454	11.011.168
63	IMAM MAHDI	82.831.970	1.630.229
64	INDOUTAMA METAL WORKS	11.082.820.022	218.122.810
65	INTI BUMI ENERGY	6.213.667.377	122.292.213
66	INTIM PUTRA PERKASA	19.678.924.936	387.304.171
67	INTINIAGA SUKSES ABADI	201.315.724.729	3.962.128.020
68	INTIRODA MAKMUR	54.016.936.409	1.063.116.245
69	JANTI SARANA MATERIAL BETON	43.367.192.136	853.516.869
70	JAYA ANUGERAH UTAMA	288.931.500	5.686.508
71	KARSA PRIMA PERMATA NUSA	9.765.969.545	192.205.659
72	KARTIKA TEKNIK ABADI	6.081.968.998	119.700.236
73	KAY PI TRANSMALINDO	1.423.588.641	28.017.883
74	KEMENANGAN JAYA PERKASA	89.313.141	1.757.786
75	KIMIA KONSTRUKSI INDONESIA	23.864.480.999	469.680.791
76	KINARA JAYA	99.147.191	1.951.332
77	KINGDOM INDAH	44.776.328.922	881.250.323
78	KORDON PUTRA	5.765.066.704	113.463.229
79	LAMERTA BANGUN PRIMA	2.848.053.308	56.053.007
80	LEMO TATAGRAHA MAS	3.461.720.677	68.130.696
81	LUBUK MAS	2.465.873.410	48.531.261
82	MAGDALENA YOHANA H	2.296.967.592	45.206.998
83	MAK AYUNG CATERING	137.104.500	2.698.376
84	MARITIM POLIKARYATAMA	8.211.340.114	161.608.740
85	MARSU TECHNICAL INDONESIA	3.713.084.978	73.077.838
86	MASAJI PRAYASA CARGO	175.246.500	3.449.055
87	MATRA AGUNG PERSADA	776.242.724	15.277.361
88	MILLS AND MILES INTERNATIONAL	1.581.591.674	31.127.566
89	MITRA METALINDO INDUSTRI	1.356.369.014	26.694.922
90	MITRA USAHA RAKYAT	1.851.452.678	36.438.745
91	MIXINDO ABADI KARYA	68.153.800	1.341.346
92	MOHAMAD HOERUDIN	7.995.000	157.350
93	MORTAR NASIONAL INDONESIA	3.867.016.511	76.107.390
94	MULTI PRATAMA KENCANA	3.659.986.973	72.032.807
95	MULTI WELINDO	32.296.532.438	635.633.387
96	MULTISTRAN ENGINEERING	464.902.126	9.149.815
97	NEXCO INDONESIA	14.037.595.001	276.276.225
98	NISFINA JAYA	475.660.042	9.361.543
99	NUR HASANUDIN	23.907.000	470.517
100	NUSANTARA ELOK ANUGERAH	329.016.600	6.475.430
101	PATRA BUANA PUTRA	329.363.320	6.482.253
102	PERAK JAYA INTITAMA	666.211.796	13.111.824
103	PETRO UTAMA ENERGI	614.629.080	12.096.616
104	PETROLAB SERVICES	587.801.500	11.568.618
105	PION QUARRY NUSANTARA	3.594.893.125	70.751.685
106	PIONIR BETON INDUSTRI	1.940.243.215	38.186.247
107	PLATINA	165.030.447	3.247.991
108	POLYSTONE INDO JAYA	2.248.317.564	44.249.509
109	PRIMA LOGAM	472.931.414	9.307.841
110	PRISMA SELARAS	662.550.532	13.039.766
111	PULAU INDAH DIRGANTARA JAYA	5.812.767.731	114.402.041
112	PUTRA JAYA SANTOSA	638.517.853	12.566.775
113	PUTRA JOGJA PRATAMA	2.222.037.090	43.732.278
114	PUTRA LASKAR MERDEKA	3.601.140.043	70.874.631
115	PUTRA UTAMA	25.735.033.375	506.495.441
116	RAGIL KARYA PRAMATANA	6.729.082.765	132.436.189
117	REDDITH BUMI ADHIRAJASA	57.657.600	1.134.768
118	RISEN ENGINEERING CONSULTANT	13.227.500	260.332
119	SAHABAT MANDIRI KSATRIA	14.735.617	290.014
120	SAMUDERA BANTEN LOGISTIK	1.782.614.769	35.083.935
121	SAMUDRA BIRU NUSANTARA	137.998.608	2.715.973
122	SARANA INTI KARYA	1.370.942.430	26.981.744
123	SARANA MITRA BETON	892.128.752	17.558.133



No	Nama Kreditur	Total Utang dikonversi (Rp)	Jumlah Saham
124	SARANA PRIMA	9.741.124	191.716
125	SAWUNGGALING KARYA TRANS	553.052.500	10.884.717
126	SCG PIPE AND PRECAST INDONESIA	1.854.430.875	36.497.360
127	SEJATINDO PRIMA BANGUNAN	111.218.205	2.188.903
128	SEMEN INDONESIA BETON	1.858.016.160	36.567.922
129	SENYUM MANIS ANDA	1.307.338.260	25.729.940
130	SETERO SEGER TEKNIK	1.265.165.187	24.899.924
131	SIBA SURYA	4.485.092.500	88.271.846
132	SIGMA CIPTA CARAKA	11.410.277.166	224.567.549
133	SINAR INDAHJAYA KENCANA	75.489.115.792	1.485.713.753
134	SINAR MUSTI JAYA	1.026.833.165	20.209.273
135	SINAR MUTIARA SEMPURNA	3.373.084.000	66.386.223
136	SINAR TANJUNG PRIOK	225.745.000	4.442.924
137	SINERGI ASIA PERSADA	433.804.473	8.537.777
138	SINO PERSADA INDONESIA	21.013.914.260	413.578.316
139	SOLUSI BANGUN ANDALAS	16.139.616.388	317.646.455
140	SOLUSI BANGUN BETON	17.074.588.425	336.047.794
141	SSCX INTERNATIONAL	760.500.000	14.967.526
142	STARMAS INDOJAYA	208.379.599	4.101.153
143	SUBUR BUANA RAYA	321.622.271	6.329.901
144	SUCIPTO	722.474.423	14.219.138
145	SUKARTO	30.308.629	596.509
146	SUKUN NIAGA UTAMA	827.853.172	16.293.114
147	SUMATERA TEKNINDO	8.709.005.573	171.403.376
148	SUMBER KIMIA ABADI	1.331.166.476	26.198.907
149	SUMBER PRIMA TEKNIK	11.028.703.352	217.057.731
150	SUMBER REJEKI ALAM	379.251.441	7.464.110
151	SUMIDEN SERASI WIRE PRODUCTS	73.568.755.460	1.447.918.824
152	SUPRAJAYA DUARIBU SATU	611.394.282	12.032.951
153	SURYA ABADI ISOLASI	37.392.713	735.932
154	SURYA INDO COCOS	3.643.835.775	71.714.933
155	SURYA MANDIRI PERKASA	636.198.732	12.521.132
156	TAMAN BUKIT MAS	334.278.880	6.578.997
157	TANJUNGSARI PRIMA SENTOSA	2.159.420.995	42.499.921
158	TEMBESI BANGUN PERKASA	1.194.054.063	23.500.375
159	TERAPAN NILAIOSILASI INDONESIA	2.527.200	49.738
160	THE MASTER STEEL MFG	824.502.574	16.227.171
161	TIBEKA LOGISTIK INDONESIA	225.225.000	4.432.690
162	TIGA BELAS PILAR MANDIRI	4.248.603.170	83.617.460
163	TIMAN	90.857.000	1.788.171
164	TIRTO BUMI ADYATUNGGAL	1.283.722.185	25.265.148
165	TITAN BAHUREKSA	9.526.660	187.495
166	TRI REKAYASA	27.845.854	548.038
167	TRIGUNA SOLUSI ENERGI	5.028.750.273	98.971.664
168	TRIKUSUMA JAYA PERKASA	13.549.144.060	266.662.941
169	UNITED TRACTORS	9.386.000.000	184.727.415
170	VICTOR INTI TEKNINDO	1.905.249.596	37.497.531
171	WANA INDAH ASRI	262.650.102	5.169.260
172	WASKITA KARYA	10.206.565.399	200.877.098
173	WATU LAWANG	10.720.912.006	211.000.039
174	WAY TECH INDONESIA	348.374.602	6.856.418
175	WIJAYA KARYA BETON	20.866.960.490	410.686.095
176	WIRYA KRENINDO PERKASA	94.591.134.324	1.861.663.733
177	YAKSA TIWI KRAMA	481.439.985	9.475.299
178	Aneka Karya Sejahtera	235.250.400	4.630.001
179	ANEKA SERVIS INDONESIA	615.257.226	12.108.979
180	ANUGRAH JAYA PRATAMA	1.143.230.000	22.500.098
181	ARTHA MULIA BETON	1.000.357.600	19.688.203
182	ASURANSI SINAR MAS	2.029.557	39.944
183	BATU KALI WELANG AMPUH	182.538.026	3.592.561
184	Dwi Karya Prima	573.591.000	11.288.939
185	EKASURYA SEJATI	1.413.117.750	27.811.803
186	KHARISMA TAMBANG NUSANTARA	2.311.337.052	45.489.806
187	KARYA SEJATI UTAMA	7.326.014.756	144.184.506

No	Nama Kreditur	Total Utang dikonversi (Rp)	Jumlah Saham
188	LIGNO SPECIALTY CHEMICALS	2.565.344.810	50.488.974
189	MERAK JAYA BETON	1.972.672.625	38.824.495
190	MERAK NIAGA PERKASA	1.592.851.397	31.349.171
191	MITRA	1.304.839.583	25.680.763
192	MITRA KARYA PROSPEKTA	3.059.718.744	60.218.829
193	MITRA PEMBANGUNAN SUMATERA	8.167.007.051	160.736.214
194	MITRA TECH	452.951.593	8.914.615
195	MULIA ADIKARYA INDUSTRI	562.305.000	11.066.817
196	MULTI BANGUN INDONESIA	3.901.842.100	76.792.798
197	MUSIKA PURBANTARA UTAMA	772.935.932	15.212.279
198	PANCA SETIABUDI PANCANG	3.568.886.905	70.239.852
199	PUTRA PALBORT MANDIRI	41.428.503	815.361
200	RVTECH MITRA ABADI	809.153.950	15.925.092
201	SELARAS KARYA WAHANA NUSANTARA	774.387.300	15.240.844
202	SHAI	318.326.038	6.265.027
203	SINAR TERANG	148.888.161	2.930.292
204	SOFIA SENTRALIA	370.975.000	7.301.220
205	SUMITO TEKNIK	42.117.300	828.917
206	Trim Pandu Engineering	2.397.059.978	47.176.933
207	Tunas Sinar Mandiri	235.879.490	4.642.383
208	UNGGUL SEJATI INDONESIA	391.966.699	7.714.361
209	Ciremai Indah Tanah Abadi	219.521.894	4.320.446
210	Surya Indo Niaga	1.406.620.217	27.683.924
211	AIR MAS INDONESIA	19.426.550	382.337
212	AMESTRA INDONESIA	454.272.341	8.940.608
213	AMITA DHANA	1.209.482.706	23.804.028
214	ANUGERAH ABADI	12.835.944	252.626
215	ANUGERAH DWI PRATAMA	641.792.811	12.631.230
216	ANUGERAH LANGGENG MUKTI	470.197.228	9.254.029
217	ANUGERAH RHADIKA PRATAMA	79.055.838	1.555.911
218	ARASY AZIZA HABIBULLAH	2.466.616.546	48.545.887
219	ARBA TRITAMA PERSADA	1.464.108.188	28.815.355
220	ARCAPADA DZEN LOGISTICS	5.225.000	102.834
221	ARGRO BUMI	2.138.592.987	42.090.001
222	BAJA TAMA SARANA	125.400.000	2.468.018
223	BERKAH MIRZA INSANI	1.144.612.464	22.527.306
224	BERKAT CAHAYA ABADI	382.766.280	7.533.286
225	BERTINDO JAYA	300.881.150	5.921.691
226	CAHAYA MULIA ADHILESTARI	175.246.500	3.449.055
227	CIPTA MANDIRI ELEKTRINDO	55.385.000	1.090.041
228	CIPTA TEKNIK	541.649.625	10.660.295
229	DARMA PUTRA NIAGA INDONESIA	7.295.181.338	143.577.668
230	DELTA LINTAS PERSADA	1.449.927.050	28.536.253
231	DELTA SYSTECH INDONESIA	14.236.038.800	280.181.830
232	DIESEL UTAMA INDONESIA	1.613.855.594	31.762.558
233	DWI PRATAMA TEKNIK	40.128.000	789.765
234	DWI PRIMA REZEKY	582.065.000	11.455.717
235	ELLSA MANDIRI CEMERLANG	1.130.993.782	22.259.275
236	EMKL BIMAJAYA MUSTIKA	3.957.097.700	77.880.293
237	ENERGI PIKO MANDIRI	91.162.644	1.794.187
238	FAJAR HAMPARAN MAS	58.781.250	1.156.883
239	FAR EAST INVESTMENT	686.897.258	13.518.938
240	GAMMA ENERGI PRATAMA	72.405.960	1.425.033
241	GILLAR JAYA	554.777.699	10.918.671
242	HADE BERKAH NUSANTARA	335.723.683	6.607.433
243	HARAPAN PANCA SUKMA	2.801.399.437	55.134.804
244	HEKSA NENGALA INDONUSA	1.851.002.021	36.429.876
245	INDO JAYA RAYA SEMESTA	179.531.000	3.533.379
246	INTI BINTANG SEJATI	1.506.059.092	29.640.997
247	JAYA SENTRIKON INDONESIA	1.806.526.325	35.554.542
248	JENAL MUSTOPA	64.080.283	1.261.174
249	KARYA SEGAR PERSADA TEKNIK	390.075.372	7.677.137
250	KIASINDO ANTARNUSA	327.503.000	6.445.640
251	KINARYA NUSANTARA SUKSESTY	801.101.180	15.766.604

No	Nama Kreditur	Total Utang dikonversi (Rp)	Jumlah Saham
252	KOBISCO SUKSES BERSAMA	441.426.935	8.687.796
253	KREATUR PERFORMA SINERGI	3.808.324.809	74.952.269
254	LERES SAE	78.009.250	1.535.312
255	MAHA AGUNG PERSADA	164.838.870	3.244.221
256	MANGGALA JAYA PUTRA	4.412.741.599	86.847.896
257	MARGOAJI BANGKIT MAKMUR	76.703.000	1.509.604
258	MEGA MULTI MITRA	124.898.400	2.458.146
259	MILANO JAYA TRANSINDO	240.667.538	4.736.617
260	MINORU INDONESIA	1.024.107.178	20.155.622
261	MITRA KARYA MANDIRI JAYA	771.147.192	15.177.075
262	MITRA SETYA UTAMA	113.889.522	2.241.478
263	MUDA JAYA ABADI	397.220.650	7.817.765
264	MULTI DAYA MITRA	581.730.600	11.449.135
265	MULTIPRIMA INDOSEJAHTERA	385.877.085	7.594.510
266	MUSINDO ALIR ABADI	559.668.845	11.014.934
267	MUVIDA SUGIH ABADI	865.646.102	17.036.923
268	NANDA MANDIRI PERKASA	1.120.610.829	22.054.926
269	OBEKARYA PERSADA	387.593.008	7.628.281
270	OJAN	363.360.855	7.151.364
271	PANCARAN ARINDO SELARAS	146.243.238	2.878.237
272	PELITA ABADI TRANS	501.600.000	9.872.072
273	PESONA MUTIARA BORNEO	1.438.212.809	28.305.703
274	PETRO KARYA MANDIRI	1.424.947.610	28.044.629
275	PKK MARGAGIRI	60.063.750	1.182.124
276	PRIMA MANDIRI PERMAI	200.829.406	3.952.556
277	PURA BARUTAMA	567.209.834	11.163.350
278	PUTRA AUTEK MANDIRI	328.144.181	6.458.259
279	REFTECH JAYA OPTIMA	304.826.500	5.999.340
280	REZKY ENERGI ABADI	792.214.500	15.591.704
281	SAHLA ETERNA TRACONS	296.257.500	5.830.692
282	SANY MAKMUR PERKASA	279.530.090	5.501.477
283	SAVISI JAYA SOLUSI	174.724.000	3.438.771
284	SENTRAL PRATAMA INDONESIA	4.354.254.441	85.696.800
285	SHIVA SAKTI STEEL	1.888.526.240	37.168.396
286	SONS FAIRWISE	588.398.365	11.580.365
287	SRIWIJAYA TRANS HUTAMA	645.810.000	12.710.293
288	SUMBER NUSANTARA ADITYA PRATAMA	81.904.250	1.611.971
289	SUMBER REZEKI	238.357.708	4.691.157
290	SURAYA MEGAH CEMERLANG	30.882.508	607.803
291	SURYA SALIM SEJAHTERA	118.111.125	2.324.564
292	SWARNA SURYA PERKASA	49.510.349	974.421
293	SYSTECH REKA PRIMA	95.000.000	1.869.710
294	TERBIT FAJAR	61.038.450	1.201.307
295	TJAKRINDO MAS	4.811.047.448	94.687.019
296	TRIJAYA AGUNG MAKMUR	11.413.380.864	224.628.633
297	TRISTAR PRIMA PERDANA	33.178.750	652.996
298	TRITAMA JAYA UTAMA	635.185.746	12.501.195
299	TURANGGA SATRIA WIRADINATA	3.044.181.865	59.913.045
300	VARIA DIMENSI	217.163.263	4.274.026
301	WAHANA JAYA MAKMUR	656.623.869	12.923.122
302	WASJAYA ABADI	58.156.340	1.144.584
303	WIJAYA DUTA SEJAHTERA	6.949.250	136.769
304	YATUNG CONCRETE INTERNATIONAL	2.066.624.395	40.673.575
305	MULTI ANUGERAH SWADAYA	181.830.000	3.578.626
306	MAHABBAH AZIZA MALIK	975.621.902	19.201.375
307	POWERTECH NANO	61.745.497	1.215.223
308	REGA DAN RAEFALDI PERKASA	414.861.970	8.164.966
309	WAHANA ANUGERAH PRATAMA	5.285.477.367	104.024.352
310	WAHANA MULTI LOGISTICS	2.666.317.500	52.476.234
311	PUNINAR LOGISTICS	140.600.000	2.767.171
312	UTOMODECK METALWORKS	165.079.695	3.248.960
313	MASRUR AND SON	726.256.339	14.293.570
314	USAHA LESTARI	216.486.000	4.260.696
315	INDO AFGHAN TRADING AND LOGISTIC	76.206.548	1.499.833

No	Nama Kreditur	Total Utang dikonversi (Rp)	Jumlah Saham
316	SINAR MAS ABADI	747.965.448	14.720.831
317	KINATA AGUNG	273.677.361	5.386.289
318	KARYA NISVHA SEJAHTERA	577.675.691	11.369.330
319	CAKRA LAKSANA SIDHU	270.242.050	5.318.678
320	SUWITO MULIADI	607.846.296	11.963.123
321	NOBEL RIGGINDO SAMUDRA	456.473.160	8.983.923
322	BERKAH MANDIRI	1.181.859.250	23.260.367
323	VIRA JAYA	63.981.275	1.259.226
324	CAHAYA AGUNG OETAMA	1.064.425.505	20.949.134
325	TIGA SEKAWAN SERASI	37.169.899.920	731.546.938
326	PRIMACIPTA MEGAH JAYA	1.314.458.201	25.870.068
327	AGILITY INTERNATIONAL	548.977.000	10.804.506
328	MITRA MONITOR MANDIRI	6.244.453	122.898
329	ABDILLAH KARYA ABADI	39.247.931	772.445
330	ADHIMIX PRECAST INDONESIA	1.089.954.000	21.451.564
331	AGUNG PUTRA BERDIKARI	1.502.784.961	29.576.558
332	ANUGERAH PANCA BERSAUDARA	600.875.000	11.825.920
333	ARGABAJA LESTARI	46.084.500	906.996
334	CAHAYA WAJA LUGAS	1.751.380.702	34.469.212
335	KREASI ADITAMA DARMALAKSANA	1.355.887.500	26.685.445
336	PINDAD	1.149.908.365	22.631.536
337	SURYA MULTI SENTOSA	905.492.500	17.821.147
338	SUTRACON MARKA THERMOPLASTIK	54.048.695	1.063.741
339	TRANS SAFELAND UTAMA	1.543.655.000	30.380.928
340	AGAPE SUKSES ABADI	65.650.000	1.292.068
341	ADHI ARTHA UTAMA	576.985.255	11.355.742
342	AGUSTINUS SIMANJUNTAK	284.537.160	5.600.022
343	ANUGRAH ANALISIS SEMPURNA	745.877.371	14.679.735
344	ASANTURI INTERNUSA	607.145.000	11.949.320
345	DANTOSAN PRECON PERKASA	1.194.970.563	23.518.412
346	EXPRO JAYA MANDIRI	288.678.638	5.681.531
347	GAJAH UNGGUL INTERNATIONAL	1.269.675.000	24.988.683
348	INDO CRANE PRATAMA	1.064.855.000	20.957.587
349	JASA PRIMA BULOG LOGISTIK	2.677.750.750	52.701.254
350	JASAMARGA TOLLROAD MAINTENANCE	3.008.117.799	59.203.263
351	JUI SHIN INDONESIA	5.778.924.801	113.735.973
352	KAMSITO	12.205.125	240.211
353	KITA UTAMA	201.868.469	3.973.006
354	LUKI THAMRIN BERSAUDARA	4.504.112.184	88.646.175
355	MALEO RACHMA INDO ABADI	1.689.139.609	33.244.235
356	MINA MARRET ENERGI INDONESIA	6.756.741.145	132.980.538
357	MUSLIMAN	190.134.430	3.742.067
358	PELITA NUSA PERKASA	3.196.895.773	62.918.633
359	POS LOGISTIK INDONESIA	3.755.701.500	73.916.581
360	RACHMAT PUTRA INDUSTRIAL	2.735.210.557	53.832.130
361	REDJA ABADI PERSADA	136.006.750	2.676.771
362	RS MYRIA	78.317.107	1.541.371
363	SARWANI	57.446.249	1.130.609
364	SINAR BERLIAN	965.231.493	18.996.880
365	SUMBER BAHAGIA	377.183.345	7.423.407
366	SUMBER URIP SEJATI	384.560.000	7.568.588
367	SUPRIYANTO	103.860.075	2.044.087
368	TATCHI ENGINEERING INDONESIA	66.880.000	1.316.276
369	TRIMITRA WISESA ABADI	1.894.776.781	37.291.414
370	WAHANA MITRA PERDANA LAMPUNG	1.680.628.199	33.076.721
371	WAHANA TECHNINDO LESTARI	184.031.747	3.621.959
372	YULIANA INTI PERSADA	190.674.025	3.752.686
373	HUME SAKTI INDONESIA	746.112.758	14.684.368
374	ASURANSI RAMAYANA	534.483.996	10.519.267
375	PAD SAMUDRA PERDANA	877.853.600	17.277.181
376	SUMBER MULTI REJEKI	2.020.949.782	39.774.646
377	BASKARA LOGISTIK PERSADA	114.000.000	2.243.652
378	MANDIRI PRIMA PERSADA	61.843.575	1.217.153
379	GLOBAL ENERGI GEMILANG	946.707.300	18.632.302

No	Nama Kreditur	Total Utang dikonversi (Rp)	Jumlah Saham
380	BHANDA GHARA REKSA	91.437.500	1.799.596
381	SAPTA KARSA INTI	32.917.500	647.854
382	RS KRAKATAU MEDIKA	15.404.250	303.173
383	STAR CONCORD INDONESIA	95.000.000	1.869.710
384	FASTERINDO FORMWORK INDONESIA	114.430.113	2.252.117
385	SUMBER RIZQI	55.698.500	1.096.211
386	TUJUH SUKSES MANDIRI	135.823.875	2.673.172
387	DUO PRO PERKASA	458.518.830	9.024.184
388	TONGGAK HUSADA	10.431.000	205.294
389	MAKMUR ALAM SEIWAMPU	1.750.285.700	34.447.661
390	DUTA PALIWI	493.407.566	9.710.835
391	LAMSIHAR HUTAHAEAN, SE,SH,MH,BKP	1.534.250.000	30.195.827
392	SINAR INDAH PERKASA	1.846.645.461	36.344.134
393	PASTO SINAR TEKNIK	442.399.895	8.706.945
394	INDOTIRTA SRIWIJAYA	14.779.150	290.870
395	BIMA SAKTI PRAKOSA	882.622.457	17.371.038
396	PUTERA PERSADA JAYA	1.689.523.605	33.251.793
397	SIIN SEJAHTERA	22.938.273	451.451
398	SIS LOGISTIK INDONESIA	198.616.500	3.909.004
399	TIRTA DAN MITRA PERTIWI	171.693.054	3.379.119
400	ABTA KARYA TEKNIK ANDALAS	803.561.779	15.815.032
401	ADE IRWANSYAH	4.940.000	97.224
402	AGAPE TRIKARSA LIBRATAMA	26.647.500	524.453
403	AGUNG GLORY CARGOTAMA	564.300.000	11.106.081
404	AIR DISTRIBUTION PRODUCT INDONESIA	39.710.000	781.539
405	ALAM BATUBARA CEMERLANG	27.890.789	548.923
406	ALPHA MULTI TRANSPORT	74.100.000	1.458.374
407	ANDALAN DINAMIKA KONSTRUKINDO	6.792.500	133.684
408	ANDARA REJO MAKMUR	19.380.000	381.420
409	ANUGRAH GASINDO	2.492.874	49.062
410	ANUGRAH JAYA	37.255.200	733.225
411	ARMADA TRANS SURABAYA	216.506.459	4.261.099
412	ARTHA MEGA SERINDO KONSTRUKSI	195.554.412	3.848.738
413	ASTRA INTERNATIONAL	458.941.056	9.032.494
414	ASURANSI JASA INDONESIA	803.717.853	15.818.103
415	ASURANSI TAFAKUL ULUM	65.285.504	1.284.894
416	ATMADJA DI PUTRA	30.669.331	603.608
417	BAHARI BUANA GASINDO	2.382.600	46.892
418	BAHTIAR	68.761.475	1.353.305
419	BAJA EMAS TANGGUH	25.880.470	509.357
420	BAKRIE METAL INDUSTRIES	173.865.267	3.421.871
421	BENTANG PERSADA INTERNUSA	3.291.750	64.785
422	BERJAYA PUTRA PRIBUMI	10.450.000	205.668
423	BERKAH ANTARAN ABADI	257.450.000	5.066.915
424	BERKAH BUNDA	11.628.570	228.863
425	BERKAT PUTERA PRATAMA	41.447.313	815.731
426	BINA PRIMA MULTI UTAMA	33.012.500	649.724
427	BINAYASA KARYA PRATAMA	217.461.261	4.279.890
428	BIRSAL SENTOSA MANDIRI	15.424.242	303.567
429	BUANA BATU CEMERLANG	57.745.795	1.136.504
430	BUANA TIRTA SEMESTA	39.187.500	771.255
431	BUMEN GIRI PERKASA	1.899.812.850	37.390.530
432	BUMI GAMPING SRIWIJAYA	13.143.183	258.673
433	CAHAYA MANDIRI ABADI	5.917.044	116.454
434	CAHAYA TANJUNG TIRAM PERKASA	24.946.240	490.971
435	CAHAYA UTAMA	180.565.860	3.553.746
436	CAKUNG PRIMA STEEL	893.249.280	17.580.186
437	CATUR PUTRA MANUNGAL	38.808.450	763.795
438	CELEBES LITHOJAYA	3.259.700.458	64.154.702
439	CITRA BINTANG MAKMUR	58.324.063	1.147.885
440	COKRO PONDASI	97.185.000	1.912.714
441	DANIEL	53.948.790	1.061.775
442	DAVID HALIM	7.125.000	140.228
443	DEAN ADITYA PASHA	141.826.159	2.791.304

No	Nama Kreditur	Total Utang dikonversi (Rp)	Jumlah Saham
444	DEKADE PRIORITAS	9.490.134	186.776
445	DELTA MAS PERSADA	42.953.245	845.369
446	DEWI MAYANGMANIK	292.871.829	5.764.058
447	DHARMA MULIA BUANA ABADI	1.097.250.000	21.595.158
448	DHARMA SARANA SEJAHTERA	14.707.822	289.467
449	DIESEL MARITIM INDONESIA	33.430.443	657.950
450	DINAMIKA MANDALA KARYA	29.635.260	583.256
451	DINAMIS	381.501.000	7.508.384
452	DIVERINDO	36.024.578	709.005
453	DUTA KARYA SOLUSINDO	1.792.268	35.273
454	DWI BERKAH ARGAS KENCANA	4.537.519	89.303
455	EKA SINAR ABADI	16.443.075	323.618
456	ENERGI PRIMA NUSANTARA	51.528.271	1.014.136
457	ERICCON BHG REKACIPTA BET	189.950.695	3.738.450
458	ERWAN	87.588.818	1.723.849
459	FAKEZY BERSAUDARA	30.870.397	607.565
460	FARDIANSYAH	2.375.000	46.742
461	FORTUNA PETROSTAR ENERGI	93.080.364	1.831.930
462	GALAXY INTRANUSA	295.212.500	5.810.125
463	GELORA ARJUNA NUSANTARA	240.350.000	4.730.368
464	GEO-PONDASI TESTING	42.845.000	843.239
465	GLOBAL QUALITY INDONESIA	38.209.000	751.997
466	GRANT SURYA PONDASI	78.770.010	1.550.285
467	GROGOL SARANA TRANSJAYA	4.955.478	97.529
468	GUNUNG JAYA	44.412.500	874.089
469	HAKA MITRA SEJATI	77.108.373	1.517.582
470	HAKAASTON	6.695.295.825	131.771.222
471	HANAN MUBARAQ INDONESIA	12.602.041	248.022
472	HANWA INDONESIA	383.773.320	7.553.106
473	HANY TRANS MANDIRI	366.683.660	7.216.761
474	HARAPAN TEKNIK SHIPYARD	102.540.625	2.018.118
475	HASIL FASTINDO	226.765.000	4.462.999
476	HOMELAND INDONESIA	4.862.096	95.691
477	IMAS HADIJAH, ST	23.750.000	467.427
478	INDO JAYA HARAPAN KONTRUKSI	7.785.265	153.223
479	INTERASIA	137.598.000	2.708.088
480	INTI AKUSTIK CITRAMANDIRI	450.295.226	8.862.334
481	INTI JAYA INDUSTRI	12.197.418	240.059
482	INTIMAP	36.575.000	719.838
483	IZZUL PUTRA MANDIRI	236.918.915	4.662.840
484	JATIM PRASARANA UTAMA	49.884.225	981.779
485	JAYA ABADI	23.397.785	460.495
486	JAYA ABADI KARYA UTAMA	3.824.700	75.274
487	JAYA CENTRAL MANDIRI	404.700.000	7.964.967
488	JAYA SAKTI MANDIRI	35.403.840	696.788
489	JAYA SETIA ABADI	26.610.403	523.723
490	JEJARING SOLUSI BISNIS	126.445.000	2.488.584
491	JH MANDIRI	9.954.100	195.908
492	JOGATAMA MANDAUPUTRA	66.854.920	1.315.782
493	KABATAMA RAYA	338.400.377	6.660.113
494	KARYA BAJA SENTOSA	234.414.400	4.613.548
495	KARYA TEKNIK PASIRINDO	45.392.574	893.378
496	KAWIJAYA	230.365.536	4.533.862
497	KBN PRIMA BETON	181.117.527	3.564.603
498	KEKENA ENVIRONMENTAL	89.490.000	1.761.267
499	KEYSA CATERING	18.268.500	359.545
500	KHATULISTIWA MANDIRI LOGISTIK	26.647.500	524.453
501	KIMKONG INDONESIA	9.518.347	187.332
502	KIRANA SAIYO	32.133.750	632.429
503	KRETINDO AGAPE	7.545.119	148.496
504	KUJANG JAYA MAJU	244.256.262	4.807.247
505	KURNIA	236.066.232	4.646.058
506	LIA ANUGRAH	3.599.674	70.845
507	LOTUS KARUNIA LESTARI	23.494.576	462.400

No	Nama Kreditur	Total Utang dikonversi (Rp)	Jumlah Saham
508	LUKMAN	133.503.500	2.627.504
509	LUXENA VICTORY INDONESIA	347.985.000	6.848.750
510	M RASYID LUBIS	39.852.500	784.343
511	M SARIFUDIN	19.285.000	379.551
512	MAHA BINTANG KOTO	14.826.770	291.808
513	MANDALA PUTERA PRIMA	165.571.866	3.258.647
514	MANDIRI BERKAH SETIA	25.792.806	507.632
515	MANGGALA PERKASA ABADI	25.585.989	503.562
516	MANIK JAYA	21.353.267	420.257
517	MARATAMA CIPTA MANDIRI	185.544.975	3.651.741
518	MASAYU SINAR ABADI	318.725.000	6.272.879
519	MAXINDO MITRA SOLUSI	15.675.000	308.502
520	MEGA ABADI SEJAHTERA	37.493.847	737.922
521	MEGAH UNGGUL PERKASA	26.804.250	527.538
522	MENARA BANGUN TEKINDO	64.600.000	1.271.403
523	METRON INTERCON	48.969.716	963.781
524	MITRA ABADI SANTOSA	5.330.848	104.917
525	MITRA ABADI UTAMA	29.138.400	573.477
526	MITRA HUTAMA RAYA	30.082.154	592.051
527	MITRA JAYA TEKNIK	52.197.750	1.027.312
528	MITRA NASIONAL	15.835.041	311.652
529	MITRA SAMPOERNA SEJAHTERA	14.310.491	281.647
530	MULIA DAYA MANDIRI	279.355.419	5.498.040
531	MULTI KARYA CEMERLANG	419.842.312	8.262.985
532	MULTICRANE PERKASA	481.783.163	9.482.053
533	MULTIPRO MANDIRI	22.467.500	442.186
534	MUWAWAN	28.452.500	559.978
535	NATHIFA DAYA UTAMA	8.407.500	165.469
536	NAWA SETIA PERKASA	96.364.544	1.896.566
537	NIKITA KARIA	110.267.746	2.170.197
538	NURDIN KOSASIH	58.208.400	1.145.609
539	NUSA JAYA TRANS	31.178.891	613.636
540	NUSANTARA LINGKAR LOGISTIK	3.838.000	75.536
541	NUSANTARA PUTRA DOGE	23.405.910	460.655
542	OASIS WATERS INTERNATIONAL	3.956.750	77.873
543	PANDAWA SINERGINDO UTAMA	62.700.000	1.234.009
544	PANGAN SARI PADJADJARAN	83.258.000	1.638.614
545	PELANGI NUSANTARA	22.733.975	447.431
546	PELITA KARYA	7.864.264	154.777
547	PERI INDONESIA PERKASA	75.762.500	1.491.094
548	PETRO KARYA NIAGA	35.454.290	697.781
549	PETROLIN NIAGA ENERGI	292.574.920	5.758.215
550	PETROTEC AIR POWER	15.884.000	312.615
551	PIJAR MULYA WISESA	25.034.400	492.706
552	PILAR MAS YARISINDO	7.803.328	153.578
553	PLANT KARAWANG	92.720.000	1.824.837
554	POLEJIWA MANDIRI KARSA	9.327.274	183.571
555	POS INDONESIA (PERSERO)	62.700.000	1.234.009
556	PRAMESTA BAJA UTAMA	2.257.200	44.424
557	PRATAMA RUBBER	32.102.400	631.812
558	PRIORITY MULTI SERVICES	9.975.000	196.319
559	PUTRA BAHARI MANDIRI	46.227.428	909.809
560	PUTRA MULYA KARYA	209.706.420	4.127.266
561	PUTRA ROBUNAN UTAMA	83.077.500	1.635.061
562	PUTRI JAYA MAKMUR	99.549.421	1.959.248
563	QHINTAR RESINDO LESTARI	102.600.000	2.019.287
564	RAHMAT PUTRA INDUSTRIAL	67.151.700	1.321.623
565	RAZKA PRADIPTA ENERGI	57.684.000	1.135.288
566	REETHAU CIPTA ENERGI	2.005.563.745	39.471.831
567	RIDHO	52.151.257	1.026.397
568	RIZKY HARYANTO	187.480.600	3.689.836
569	ROGANDA MARTUA TAMBA	73.155.631	1.439.788
570	RUBIKON	175.816.025	3.460.264
571	RUKUN JAYA SENTOSA	38.000.000	747.884



No	Nama Kreditur	Total Utang dikonversi (Rp)	Jumlah Saham
572	RUMINDO CITRA PERKASA	71.770.600	1.412.529
573	SAMUDERA PRATAMA MANDIRI	235.125.000	4.627.533
574	SANPALA INTICON	185.490.504	3.650.669
575	SARANA BAJA PERKASA	138.706.333	2.729.902
576	SARANA BANDAR LOGISTIK	1.066.422.500	20.988.437
577	SARANA TRANSPORTINDO	22.379.112	440.446
578	SARI TIGA NUANSA	5.198.177	102.306
579	SARTANI	24.747.500	487.059
580	SAUHAHTERA SAMUDERA	114.608.000	2.255.618
581	SEMEN TONASA	49.562.488	975.447
582	SERASI LOGISTICS INDONESIA	11.181.276	220.060
583	SHIHELLA RIANNITA	127.081.500	2.501.111
584	SINAR BAJA TEKNIK	59.042.500	1.162.025
585	SINAR BERLIAN INDRAPURA	179.740.000	3.537.492
586	SINAR KINDA UTAMA	7.610.230	149.778
587	SINAR MAS	180.780.820	3.557.977
588	SINARINDO MEGA UTAMA	11.067.411	217.819
589	SISTEM DIRGANTARA INOVASI	49.613.465	976.450
590	SONI SINULINGGA	27.557.600	542.365
591	SRIYANTO	22.885.500	450.413
592	STEEL PIPE INDUSTRY OF INDONES	2.987.103.240	58.789.672
593	SUBUR JAYA RAYA	104.238.750	2.051.540
594	SUBUR SEDAYA MAJU	30.552.944	601.317
595	SUPERKRANE MITRA UTAMA	41.873.655	824.122
596	SUWARNO	22.316.921	439.223
597	TEJA SEKAWAN ABADI	28.467.899	560.281
598	TENCORE METAL INDONESIA	5.434.000	106.947
599	TIARI MAHARANI JAYA GROUP	749.119.977	14.743.553
600	TOKO SINLIE JAYA	9.628.250	189.495
601	TRI KARYA WIGUNA	1.432.832.940	28.199.821
602	TRI SUMBER BUMI JAYA	9.613.274	189.200
603	TRIASINDOMIX	1.572.725	30.953
604	TRIJAYA ADIMIX	4.210.957	82.876
605	TRIMITRA MANDIRI WIJAKSANA	135.432.000	2.665.459
606	TUGU BETON SEMESTA ABADI	39.682.944	781.006
607	TUNAS MUDA BERBAKAT	5.225.000	102.834
608	TYTYAN ABADI	65.968.238	1.298.331
609	VANI AQILA	63.010.204	1.240.114
610	WASKITA SAMUDRA BUANA	10.482.594	206.309
611	WILLY DWI PERKASA	1.640.344.860	32.283.898
612	WISANTRA MITRA ABADI	6.718.174	132.221
613	WV INTERNATIONAL	13.539.837	266.479
614	YANE SARANANYA	393.062.337	7.735.924
615	ZULIN	4.758.930	93.661
616	ZUM GLOBAL INDONESIA	58.145.245	1.144.366
617	ADHIKARI OCTA MAVENDRA	52.250.000	1.028.340
618	AGRATEKINDO	325.909.375	6.414.276
619	BETON PERKASA WIJAKSANA	93.207.024	1.834.422
620	BINTANG SATOE DOEA	71.894.465	1.414.966
621	GEONIKA BETON UTAMA	30.732.500	604.851
622	HIDUP SEJAHTERA SENTOSA	962.597.105	18.945.032
623	INDONESIA COMNETS PLUS	13.745.820	270.533
624	NESSA CAKRA INDONESIA	1.096.300.000	21.576.461
625	SARANA BANDAR NASIONAL	1.066.422.500	20.988.437
626	SEJAHTERA MANDIRI LESTARI	29.260.000	575.870
627	CITRA BETON INDONESIA	172.447.800	3.393.973
628	GLOBAL NETWORK INFORMATIKA	71.487.500	1.406.957
629	WIRYA KRENINDO PERKASA	26.939.347.972	530.197.755
630	UNITED TRACTORS	7.600.000.000	149.576.854
631	PT Multi Welindo	33.169.060.765	652.805.761
632	PT Solusi Bangun Beton	1.183.597.097	23.294.569
633	CV Watu Lawang	948.873.110	18.674.928
634	PT Yaksa Tiwi Krama	2.283.009.757	44.932.292
635	Soengkar & Partner Law Office	2.597.700.454	51.125.771

No	Nama Kreditur	Total Utang dikonversi (Rp)	Jumlah Saham
636	PT Concedo Efigies Idea	698.854.260	13.754.266
637	PT SBS Indonesia	14.214.762.956	279.763.096
638	Lapi Ganesha Tama	1.150.164.240	22.636.572
639	PT MILLS & MINES INTERNATIONAL	1.191.300.000	23.446.172
640	Abdul Rahman	9.021.610	177.555
641	Adnan	74.801.192	1.472.174
642	Adrian Hawari	996.515	19.612
643	Agustinus Simanjuntak	165.668.750	3.260.554
644	Ahmad Fanju	1.950.556	38.389
645	Akbar Herda Pratama	18.752.500	369.071
646	Akmal Komara	11.300.715	222.411
647	Alya Fauziyah	88.167.687	1.735.242
648	Amirudin	2.177.500	42.855
649	Amr Ramadhan	1.180.790	23.239
650	Ari Gunawan	64.063.689	1.260.848
651	Arvin Dave Orlando	3.468.270	68.259
652	Ary Hendarso	7.192.250	141.551
653	Asep Chris Setiadi	1.345.500	26.481
654	Asep Salimudin	14.459.900	284.587
655	Asfan Fauzie Pohan	5.963.686	117.372
656	Basori Anwar	4.427.800	87.144
657	Bathara Pratama Putra	10.037.300	197.545
658	Bayu Suhartanto	3.468.270	68.259
659	Danar Septian Raharjo	57.464.297	1.130.964
660	Daniel Andrew Simatupang	741.000	14.583
661	Dede Hidayat	24.649.755	485.135
662	Dedi Setiawan	3.293.114	64.812
663	Dedy Ismail Hartono	455.000	8.954
664	Dendy Krisaputra	5.972.792	117.551
665	Denny Adrian	11.283.545	222.073
666	Dolie Maruli Selamat Sinaga	31.380.967	617.613
667	Edgar Zefanya Sihotang	26.600.859	523.535
668	Erfin Fiqta Maulana	1.137.500	22.387
669	Fadhal Akbar	15.764.718	310.268
670	Fadli Andika Putra	64.684.074	1.273.057
671	Fauzi Ramdhani	89.098.448	1.753.561
672	Ganang Radityo Primady	11.999.179	236.157
673	Guruh Dwi Septian	11.768.250	231.612
674	Hanintyo Hadiman	103.720.806	2.041.346
675	Hendra Satwika	8.547.500	168.224
676	Hendrajaya	93.117.996	1.832.670
677	Heronimus Niko Billy H	7.954.276	156.549
678	J. Bayu Dondit Purbojati	2.268.127	44.639
679	Jeffly Bodinalco	7.247.497	142.639
680	Khoirul Mubin	455.000	8.954
681	Kiss Yanuar Rifa'I Riatayasyah	5.756.075	113.286
682	Luthfi Fuadi Suparli	14.378.650	282.988
683	Marmo Soen Hawer	1.365.000	26.864
684	Muhammad Anam Sadewo	9.445.229	185.893
685	Muhammad Naufal Thaha	70.289.050	1.383.370
686	Muhammad Yakin Sihombing	64.737.128	1.274.102
687	Nirwan Dewanto	15.240.095	299.942
688	Oki Satria	612.300	12.050
689	Panji Ario Pramudono	30.560.524	601.466
690	Piton Amos	27.912.345	549.347
691	Rahmadani Putra Dirgantara	668.987.496	13.166.453
692	Ramanda Pratama Dharmesta	5.759.256	113.348
693	Rangga Nelson Kurniawan	3.299.855	64.944
694	Revaldo Agdhitya Pradipta	4.125.550	81.195
695	Riki Tri Prasetyo	956.995	18.834
696	Rizal Juniar Rizqi	455.000	8.954
697	Rizky Haryanto	4.453.497	87.650
698	Rovvy Ocktora	2.985.840	58.764
699	Saffira Kusuma Anggraeni	4.452.500	87.630

No	Nama Kreditur	Total Utang dikonversi (Rp)	Jumlah Saham
700	Susanta	96.091	1.891
701	Teddy Dharmawan	5.502.705	108.299
702	Tineke Suki	13.851.135	272.606
703	Ujang Nedi	86.818.388	1.708.687
704	Wahyu Hidayat	32.490.606	639.452
705	Wibowo	163.602.228	3.219.882
706	Yusuf Puji Nuranto	669.955	13.185
707	Ziada Faqtarib	13.533.876	266.362
708	Zulian Imam Wirawan	32.617.814	641.956
709	Dendy Krisaputra	5.972.792	117.551
710	Denny Adrian	11.283.545	222.073
711	Dolie Maruli Selamat Sinaga	31.380.967	617.613
712	Edgar Zefanya Sihotang	26.600.859	523.535
713	Erfin Fiqa Maulana	1.137.500	22.387
714	Fadhal Akbar	15.764.718	310.268
715	Fadli Andika Putra	64.684.074	1.273.057
716	Fauzi Ramdhani	89.098.448	1.753.561
717	Ganang Radityo Primady	11.999.179	236.157
718	Guruh Dwi Septian	11.768.250	231.612
719	Hanintyo Hadiman	103.720.806	2.041.346
720	Hendra Satwika	8.547.500	168.224
721	Hendrajaya	93.117.996	1.832.670
722	Heronimus Niko Billy H	7.954.276	156.549
723	J. Bayu Dondit Purbojati	2.268.127	44.639
724	Jeffy Bodinalco	7.247.497	142.639
725	Khoirul Mubin	455.000	8.954
726	Kiss Yanuar Rifa'I Riatayasyah	5.756.075	113.286
727	Luthfi Fuadi Suparli	14.378.650	282.988
728	Marmo Soen Hawer	1.365.000	26.864
729	Muhammad Anam Sadewo	9.445.229	185.893
730	Muhammad Naufal Thaha	70.289.050	1.383.370
731	Muhammad Yakin Sihombing	64.737.128	1.274.102
732	Nirwan Dewanto	15.240.095	299.942
733	Oki Satria	612.300	12.050
734	Panji Ario Pramudono	30.560.524	601.466
735	Piton Amos	27.912.345	549.347
736	Rahmadani Putra Dirgantara	668.987.496	13.166.453
737	Ramanda Pratama Dharmesta	5.759.256	113.348
738	Rangga Nelson Kurniawan	3.299.855	64.944
739	Revaldo Agdhitya Pradipta	4.125.550	81.195
740	Riki Tri Prasetyo	956.995	18.834
741	Rizal Juniar Rizqi	455.000	8.954
742	Rovvy Ocktora	2.985.840	58.764
743	Saffira Kusuma Anggraeni	4.452.500	87.630
744	Susanta	96.091	1.891
745	Teddy Dharmawan	5.502.705	108.299
746	Tineke Suki	13.851.135	272.606
747	Ujang Nedi	86.818.388	1.708.687
748	Wahyu Hidayat	32.490.606	639.452
749	Wibowo	163.602.228	3.219.882
750	Yusuf Puji Nuranto	669.955	13.185
751	Ziada Faqtarib	13.533.876	266.362
752	Zulian Imam Wirawan	32.617.814	641.956