

Nomor: 723/WBP/DIR/2023

Jakarta, 7 Juni 2023

Kepada Yth,
Ketua Dewan Komisiner
Otoritas Jasa Keuangan
Up. Kepala Eksekutif Pengawas Pasar Modal
Gedung Sumitro Djojohadikusumo
Jl. Lapangan Banteng Timur No 2-4
Jakarta

Perihal : Penyampaian Perubahan dan/atau Tambah Informasi Keterbukaan Informasi Penambahan Modal Tanpa Hak Memesan Efek Terlebih Dahulu ("PMTHMETD") PT Waskita Beton Precast Tbk

Dengan hormat,

Merujuk :

1. Sesuai dengan Surat No. 199/WBP/CORSEC/2023 perihal Penyampaian Keterbukaan Informasi Penambahan Modal Tanpa Hak Memesan Efek Terlebih Dahulu ("PMTHMETD") yang telah disampaikan pada tanggal 2 Mei 2023;
2. Surat Otoritas Jasa Keuangan ("OJK") No. S-1415/PM.02/2023 pada tanggal 23 Mei 2023 perihal Perubahan dan/atau Tambah Informasi atas Rencana PMTHMETD;
3. Surat Jawaban PT Waskita Beton Precast Tbk ("**Perseroan**") kepada OJK No. 700/WBP/DIR/2023 perihal Tanggapan atas Surat OJK No. S-1415/PM.02/2023 pada tanggal 2 Juni 2023;
4. Penyampaian Perubahan dan/atau Tambah Informasi Keterbukaan Informasi Perseroan sesuai Surat No. 701/WBP/DIR/2023 pada tanggal 2 Juni 2023.

Bersama ini kami sampaikan Keterbukaan Informasi PMTHMETD PT Waskita Beton Precast Tbk. Bersama ini kami sampaikan Perubahan dan/atau Tambah Informasi Keterbukaan Informasi PMTHMETD PT Waskita Beton Precast Tbk tersebut telah dilakukan pada tanggal 2 Juni 2023 pada situs web Bursa Efek Indonesia dan situs web Perseroan sebagaimana terlampir.

Demikian informasi ini kami sampaikan, atas perhatiannya kami ucapkan terimakasih.

President Director,









FX Purbayu Ratsunu

Lampiran : 1 (satu) set

Tembusan :

- Board of Director PT Waskita Beton Precast Tbk
- Arsip

					
---	---	---	---	---	---

**PERUBAHAN DAN/ATAU TAMBAHAN INFORMASI ATAS KETERBUKAAN
INFORMASI KEPADA PARA PEMEGANG SAHAM
PT WASKITA BETON PRECAST TBK DALAM RANGKA PENAMBAHAN MODAL
TANPA HAK MEMESAN EFEK TERLEBIH DAHULU (“PMTHMETD”)**

Keterbukaan Informasi ini dibuat guna memenuhi ketentuan Peraturan Otoritas Jasa Keuangan (“OJK”) No. 32/POJK.04/2015 Tentang Penambahan Modal Perusahaan Terbuka Dengan Memberikan Hak Memesan Efek Terlebih Dahulu sebagaimana diubah oleh Peraturan OJK No. 14/POJK.04/2019 Tentang Perubahan Atas Peraturan OJK No. 32/POJK.04/2015 Tentang Penambahan Modal Perusahaan Terbuka Dengan Memberikan Hak Memesan Efek Terlebih Dahulu (“POJK HMETD”).



**PT WASKITA BETON PRECAST TBK
("Perseroan")**

Kegiatan Usaha Utama

Bergerak dalam bidang Manufaktur Beton Precast, Readymix, dan Konstruksi Modular
Berkedudukan di Jakarta, Indonesia

Kantor Pusat

Jl. M.T Haryono Kav. 10A, Cawang, Jakarta Timur
13340 Telepon: (021) 2289-2999, (021) 2983-8020

Website: www.waskitaprecast.co.id

Email: info@waskitaprecast.co.id

JIKA ANDA MENGALAMI KESULITAN UNTUK MEMAHAMI INFORMASI SEBAGAIMANA TERCANTUM DALAM KETERBUKAAN INFORMASI INI ATAU RAGU-RAGU DALAM MENGAMBIL KEPUTUSAN, SEBAIKNYA ANDA BERKONSULTASI DENGAN PERANTARA PEDAGANG EFEK, MANAJER INVESTASI, PENASIHAT HUKUM, AKUNTAN PUBLIK ATAU PENASIHAT PROFESIONAL LAINNYA.

DEWAN KOMISARIS DAN DIREKSI PERSEROAN, BAIK SECARA SENDIRI-SENDIRI MAUPUN BERSAMA-SAMA, BERTANGGUNG JAWAB SEPENUHNYA ATAS KELENGKAPAN DAN KEBENARAN SELURUH INFORMASI ATAU FAKTA MATERIAL YANG DIMUAT DALAM KETERBUKAAN INFORMASI INI DAN MENEGASKAN BAHWA INFORMASI YANG DIKEMUKAKAN DALAM KETERBUKAAN INFORMASI INI ADALAH BENAR DAN TIDAK ADA FAKTA MATERIAL YANG TIDAK DIKEMUKAKAN YANG DAPAT MENYEBABKAN INFORMASI MATERIAL DALAM KETERBUKAAN INFORMASI INI MENJADI TIDAK BENAR DAN/ATAU MENYESATKAN.

KETERBUKAAN INFORMASI INI AKAN TUNDUK KEPADA PERSETUJUAN RAPAT UMUM PEMEGANG SAHAM LUAR BIASA PERSEROAN.

KETERBUKAAN INFORMASI INI HANYALAH MERUPAKAN INFORMASI DAN BUKAN MERUPAKAN SUATU PENAWARAN ATAU PEMBERIAN KESEMPATAN UNTUK MENJUAL, ATAU PENAWARAN ATAU AJAKAN UNTUK MEMPEROLEH ATAU MENGAMBIL BAGIAN ATAS SAHAM PERSEROAN DALAM YURISDIKSI MANAPUN DI MANA PENAWARAN ATAU AJAKAN TERSEBUT MERUPAKAN PERBUATAN YANG MELANGGAR HUKUM. DISTRIBUSI ATAS KETERBUKAAN INFORMASI INI KE YURISDIKSI SELAIN INDONESIA DAPAT DIBATASI OLEH HUKUM NEGARA YANG BERSANGKUTAN. KEGAGALAN UNTUK MEMENUHI PEMBATASAN TERSEBUT DAPAT MERUPAKAN PELANGGARAN PERATURAN PASAR MODAL DARI SETIAP YURISDIKSI TERSEBUT.

Perubahan dan/atau Tambahan Informasi atas Keterbukaan Informasi ini diterbitkan di Jakarta, 7 Juni 2023 dan merupakan satu kesatuan yang tidak terpisahkan dari Keterbukaan Informasi yang telah diterbitkan pada tanggal 2 Mei 2023 dan tanggal 2 Juni 2023.

I. INFORMASI SEHUBUNGAN DENGAN RENCANA DAN TUJUAN PMTHMETD

Perseroan berencana untuk melakukan Penambahan Modal Tanpa Memberikan Hak Memesan Efek Terlebih Dahulu yang diberikan kepada para Kreditur Perseroan sebagai salah satu skema penyelesaian utang berdasarkan Perjanjian Perdamaian yang telah disahkan (homologasi) oleh Majelis Hakim pada Pengadilan Niaga pada Pengadilan Negeri Jakarta Pusat dengan register perkara No. 497/Pdt.Sus-PKPU/2021/PN.Niaga.Jkt.Pst tertanggal 28 Juni 2022 dan telah berkekuatan hukum tetap berdasarkan Putusan Mahkamah Agung Republik Indonesia No.: 1455/Pdt.Sus_Pailit/2022 tanggal 20 September 2022 ("**Perjanjian Perdamaian**"). Untuk melaksanakan PMTHMETD, Perseroan memiliki kewajiban untuk mendapatkan persetujuan dari pemegang saham Perseroan yang akan diberikan melalui Rapat Umum Pemegang Saham sebagaimana disyaratkan dalam Pasal 8B poin b POJK HMETD.

Selain diwajibkan mendapatkan persetujuan dari pemegang saham Perseroan tersebut di atas, Perseroan dengan ini menyatakan tidak memerlukan persetujuan/ijin/berita acara dari/ kepada instansi pemerintah/pihak lainnya.

Pelaksanaan PMTHMETD sebagaimana diuraikan dalam Keterbukaan Informasi ini akan dilakukan berdasarkan Perjanjian Perdamaian, POJK HMETD, Akta Pernyataan Keputusan Rapat Perubahan Anggaran Dasar WSBP Nomor 18 tanggal 11 Januari 2022, yang dibuat di hadapan Aulia Taufani, S.H., Notaris di Jakarta Selatan ("**Anggaran Dasar Perseroan**") dan peraturan perundang-undangan yang berlaku dengan terlebih dahulu memperoleh persetujuan dari Rapat Umum Pemegang Saham Luar Biasa Perseroan ("**RUPSLB**").

PMTHMETD akan dilakukan untuk mengonversi utang para kreditur Perseroan menjadi ekuitas dan obligasi wajib konversi berdasarkan ketentuan dalam Perjanjian Perdamaian dan dilakukan dalam rangka memperbaiki kondisi keuangan Perseroan sebagaimana sesuai dalam Pasal 8B poin b POJK HMETD karena Perseroan mempunyai modal kerja bersih negatif dan mempunyai liabilitas melebihi 80% dari aset Perseroan pada saat RUPSLB yang menyetujui penambahan modal tersebut.

PMTHMETD ini diharapkan dapat meringankan beban keuangan Perseroan dan memperbaiki struktur keuangan Perseroan sehingga dipandang sebagai pilihan terbaik bagi Perseroan dan seluruh pemegang saham Perseroan.


Direksi Perseroan telah mendapatkan persetujuan dari Dewan Komisaris Perseroan untuk melaksanakan implementasi terhadap Perjanjian Perdamaian dan pelaksanaan Rencana Transaksi melalui PMTHMETD melalui Surat Persetujuan Implementasi Perjanjian Perdamaian PKPU PT Waskita Beton Precast Tbk tertanggal 15 November 2022, Nomor 86/WBP/DK/2022 dan Surat tertanggal 16 Mei 2023 Nomor 55/WBP/DK/2023.

Sehubungan dengan hal di atas, Perseroan akan menyelenggarakan RUPSLB pada tanggal 9 Juni 2023 dan oleh karenanya Perseroan menyampaikan informasi sebagaimana tercantum dalam Keterbukaan Informasi ini agar seluruh pemegang saham Perseroan mengetahui informasi secara lengkap mengenai rencana PMTHMETD ini dan menyetujui rencana tersebut dalam RUPSLB.

II. LATAR BELAKANG PERJANJIAN PERDAMAIAN DAN PELAKSANAAN PMTHMETD

Pada tanggal 23 Desember 2021, kreditur Perseroan telah mengajukan suatu permohonan Penundaan Kewajiban Pembayaran Utang ("**PKPU**") terhadap Perseroan dengan nomor perkara No. 497/Pdt.Sus-PKPU/2021/PN.Niaga.Jkt.Pst ("**Permohonan PKPU**"). Kemudian Majelis Hakim pada Pengadilan Niaga pada Pengadilan Negeri Jakarta Pusat telah mengabulkan Permohonan PKPU dan menetapkan Perseroan dalam status PKPU Sementara berdasarkan putusan No. 497/Pdt.Sus-PKPU/2021/PN.Niaga.Jkt.Pst yang dibacakan pada tanggal 25 Januari 2022 ("**Putusan PKPU**").

Putusan PKPU yang dibacakan oleh Majelis Hakim pada Pengadilan Niaga pada Pengadilan Negeri Jakarta Pusat pada intinya menunjuk dan mengangkat (i) Allover Herling Mengko, S.H, (ii) Daud Napitupulu, S.H., dan (iii) Jesica



Novita Puspitaningrum, S.H., yang seluruhnya adalah Kurator dan Pengurus yang terdaftar di Kementerian Hukum dan Hak Asasi Manusia Republik Indonesia ("**Tim Pengurus**").

Proses PKPU dari Perseroan telah dijalankan sesuai dengan jadwal dan agenda yang telah ditentukan oleh Tim Pengurus dan Hakim Pengawas.

Perseroan telah memaparkan kepada para krediturnya rencana perdamaian pada rapat pembahasan rencana perdamaian di Pengadilan Niaga pada Pengadilan Negeri Jakarta Pusat pada tanggal 15 Juni 2022 dan 17 Juni 2022.

Berdasarkan hasil *voting* yang telah dilakukan atas rencana perdamaian tersebut pada tanggal 17 Juni 2022 dan 20 Juni 2022, mayoritas kreditur dari Perseroan telah menyetujui rencana perdamaian Perseroan dengan persentase kreditur separatis¹ Perseroan yang menyetujui adalah sebesar 80,6% dan persentase kreditur konkuren² Perseroan yang menyetujui adalah sebesar 92,8%.

Lebih lanjut, dengan hasil voting tersebut, rencana perdamaian kemudian disahkan oleh Majelis Hakim pada Pengadilan Niaga pada Pengadilan Negeri Jakarta Pusat melalui putusan No. 497/Pdt.Sus-PKPU/2021/PN.Niaga.Jkt.Pst tertanggal 28 Juni 2022.

Akan tetapi, terhadap pengesahan Majelis Hakim pada Pengadilan Niaga pada Pengadilan Negeri Jakarta Pusat melalui putusan No. 497/Pdt.Sus-PKPU/2021/PN.Niaga.Jkt.Pst tersebut, terdapat permohonan kasasi yang diajukan oleh PT Bank DKI kepada Mahkamah Agung Republik Indonesia ("**MA**") dengan perkara No.: 1455/Pdt.Sus_Pailit/2022 ("**Permohonan Kasasi**").

Perseroan telah menerima salinan resmi putusan MA yang menolak Permohonan Kasasi ("**Salinan Putusan Kasasi**"). Berdasarkan Salinan Putusan Kasasi, Perseroan telah mendapatkan suatu kepastian hukum bahwa Permohonan Kasasi telah ditolak oleh Majelis Hakim MA dan tanggal Majelis Hakim MA menjatuhkan putusan serta membacakan putusan untuk menolak Permohonan Kasasi tersebut adalah tanggal 20 September 2022.

Dengan ditolaknya Permohonan Kasasi, Perjanjian Perdamaian yang telah mengikat seluruh kreditur Perseroan sejak tanggal 28 Juni 2022 berdasarkan Pasal 286 Undang-Undang No. 37 tahun 2004 tentang Kepailitan dan Penundaan Kewajiban Pembayaran Utang ("**UU Kepailitan dan PKPU**"), telah memiliki kekuatan hukum tetap dan berlaku efektif berdasarkan Pasal 287 UU Kepailitan dan PKPU sejak tanggal 20 September 2022.

Perjanjian Perdamaian mengatur bahwa penyelesaian utang kepada kreditur Perseroan akan dilakukan dengan mengonversi utang para kreditur Perseroan menjadi ekuitas dan obligasi wajib konversi berdasarkan ketentuan dalam Perjanjian Perdamaian. Oleh karena itu, Perseroan akan melaksanakan PMTHMETD sebagai implementasi atas Rencana Transaksi sebagaimana yang telah diatur di dalam Perjanjian Perdamaian.

Berdasarkan ketentuan Pasal 4.5 Perjanjian Perdamaian, jenis kreditur dari Perseroan yang penyelesaian utangnya akan dilakukan dengan Konversi Utang Menjadi OWK adalah sebagai berikut:

a. Kreditur Pemegang Obligasi

Kreditur Pemegang Obligasi merupakan (i) para pemegang Obligasi Berkelanjutan I Waskita Beton Precast Tahap I Tahun 2019 dan (ii) para pemegang Obligasi Berkelanjutan I Waskita Beton Precast Tahap II Tahun 2019 (untuk selanjutnya secara bersama-sama disebut "**Kreditur Pemegang Obligasi**").

¹ Kreditur Separatis merupakan kreditur Perseroan dengan piutang yang dijamin oleh aset Perseroan dimana dalam Perjanjian Perdamaian Perseroan dikategorikan sebagai Kreditur Finansial yang terdiri atas Kreditur Perbankan.

² Kreditur Konkuren merupakan kreditur Perseroan dengan piutang yang tidak dijamin oleh aset Perseroan yang terdiri atas Kreditur Pemegang Obligasi dan Kreditur Dagang (Vendor).

Pada proses Penundaan Kewajiban Pembayaran Utang (“PKPU”) dari Perseroan, Kreditur Pemegang Obligasi merupakan kreditur yang tidak menyetujui Perjanjian Perdamaian dan/atau tidak hadir dalam Rapat Pemungutan Suara atas Rencana Perdamaian Perseroan di Pengadilan Niaga pada Pengadilan Negeri Jakarta Pusat.

b. Kreditur Finansial Lain

Kreditur Finansial Lain merupakan PT Bank DKI (“Bank DKI”) sebagai kreditur yang tidak menyetujui Perjanjian Perdamaian dan/atau tidak hadir dalam Rapat Pemungutan Suara atas Rencana Perdamaian Perseroan di Pengadilan Niaga pada Pengadilan Negeri Jakarta Pusat.

Sedangkan, jenis kreditur dari Perseroan yang penyelesaian utangnya akan dilakukan dengan Konversi Utang Menjadi Ekuitas adalah Kreditur Dagang yaitu merupakan kreditur vendor dan/atau kreditur yang tidak dijamin (“Kreditur Dagang”) dimana terbagi menjadi klasifikasi sebagai berikut:

a. Kreditur Dagang Aktif

Kreditur Dagang Aktif merupakan Kreditur Dagang yang mendukung Perjanjian Perdamaian.

b. Kreditur Dagang Terdahulu

Kreditur Dagang Terdahulu merupakan:

1. Kreditur Dagang yang seluruh maupun sebagian tagihannya dalam status diakui sementara oleh Tim Pengurus karena masih memerlukan verifikasi, pembuktian maupun harus melengkapi persyaratan administrasi yang ditetapkan oleh Perseroan lebih lanjut;
2. Kreditur Dagang yang memiliki tagihan kepada Perseroan namun tagihan tersebut sedang dalam proses hukum apapun terhadap Perseroan disetiap pengadilan, forum penyelesaian sengketa, instansi regulator dan instansi;
3. Kreditur Dagang yang (i) masuk ke dalam Daftar Piutang Kreditor Terlambat Perseroan yang diterbitkan oleh Tim Pengurus; (ii) tidak hadir dalam Rapat Pemungutan Suara (voting) atas Rencana Perdamaian Perseroan di Pengadilan Niaga pada Pengadilan Negeri Jakarta Pusat; atau (iii) tidak menyetujui Perjanjian Perdamaian; atau
4. Kreditur Dagang yang memiliki tagihan kepada Perseroan, baik tercatat maupun tidak dalam catatan dan laporan dari Perseroan sebelum putusan PKPU Perseroan, namun tidak berpartisipasi atau mengajukan tagihan atau ikut serta dalam proses PKPU.


Lebih lanjut, Perseroan telah menetapkan strategi transformasi bisnis secara menyeluruh untuk mendukung pemulihan kinerja dan kondisi keuangan paska PKPU. Transformasi bisnis Perseroan memiliki 3 pilar utama yaitu (i) *Operational Excellence*, (ii) *Business Nourishment*, (iii) *Technology & Digitalization*.

Saat ini Perseroan berupaya memperkuat operasionalnya dengan melakukan digitalisasi seluruh proses bisnis yang akan terhubung dalam sistem Teknologi Informasi, serta penerapan teknologi konstruksi dan manufaktur beton seperti *Building Information Modelling* (BIM). Dengan digitalisasi, manajemen memperkirakan Perseroan dapat meningkatkan efisiensi biaya operasional.

III. JUMLAH MAKSIMAL SAHAM YANG DITERBITKAN MELALUI RENCANA TRANSAKSI

Perseroan berencana untuk melakukan PMTHMETD untuk mengonversi utang para Kreditur Dagang³ menjadi ekuitas (“Konversi Utang Menjadi Ekuitas”). Jumlah utang Kreditur Dagang maksimal yang akan dilakukan Konversi Utang Menjadi Ekuitas adalah sebesar Rp1.707.221.065.312 (satu triliun tujuh ratus tujuh miliar dua ratus dua puluh satu juta enam puluh lima ribu tiga ratus dua belas Rupiah) dalam hal menetapkan nilai utang yang akan dikonversi Perseroan akan mengikuti sesuai dengan hasil verifikasi utang yang telah dilakukan. Perseroan akan menerbitkan sebanyak-banyaknya 27.719.127.542 (dua puluh tujuh juta tujuh ratus sembilan belas juta seratus dua puluh tujuh ribu lima ratus empat puluh dua) saham

³ Kreditur Dagang adalah kreditur Perseroan dengan piutang yang tidak dijamin oleh aset Perseroan yang terdiri dari Kreditur Dagang Aktif dan Kreditur Dagang Terdahulu sebagaimana didefinisikan dalam Perjanjian Perdamaian dan akan diuraikan lebih lanjut dalam Keterbukaan Informasi ini.



berdasarkan ketentuan yang diatur dalam Perjanjian Perdamaian. Dalam hal penerbitan saham baru dalam rangka konversi utang kreditur menjadi saham akan menggunakan harga pelaksanaan konversi dengan metode VWAP 45 hari.

Perseroan juga akan melakukan konversi atas utang menjadi Obligasi Wajib Konversi ("**OWK**") yang diterbitkan oleh Perseroan ("**Konversi Utang Menjadi OWK**") terhadap utang Perseroan kepada Pemegang Obligasi⁴ sebesar Rp1.850.769.921.111 dan Kreditur Finansial Lainnya⁵ Rp671.127.052.203,75. OWK hasil dari Konversi Utang Menjadi OWK akan dikonversi menjadi ekuitas Perseroan pada tahun ke-10 sebagaimana diatur dalam Perjanjian Perdamaian ("**Konversi OWK Menjadi Ekuitas**").

Untuk selanjutnya, Konversi Utang Menjadi Ekuitas dan Konversi OWK Menjadi Ekuitas secara bersama-sama disebut sebagai "**Rencana Transaksi**".

IV. PERKIRAAN PERIODE PELAKSANAAN PMTHMETD

Berdasarkan ketentuan yang diatur dalam Perjanjian Perdamaian dan peraturan perundang-undangan yang berlaku, pelaksanaan Rencana Transaksi melalui PMTHMETD dapat menjadi efektif setelah Perseroan memperoleh persetujuan dari RUPSLB serta persyaratan-persyaratan lainnya yang ditentukan berdasarkan peraturan perundang-undangan yang berlaku.

Berikut adalah indikasi dan perkiraan jadwal pelaksanaan RUPSLB Perseroan sehubungan dengan pelaksanaan Rencana Transaksi melalui PMTHMETD:

- | | | |
|--|---|---------------|
| 1. Pemberitahuan kepada OJK perihal rencana RUPSLB | : | 17 April 2023 |
| 2. Pengumuman perihal rencana RUPSLB dan Keterbukaan Informasi mengenai PMTHMETD | : | 2 Mei 2023 |
| 3. Tanggal Daftar Pemegang Saham yang berhak mengikuti RUPSLB (Recording Date) | : | 16 Mei 2023 |
| 4. Pemanggilan RUPSLB | : | 17 Mei 2023 |
| 5. Penyelenggaraan RUPSLB | : | 9 Juni 2023 |

V. ANALISIS MENGENAI PENGARUH PMTHMETD TERHADAP KONDISI KEUANGAN DAN PEMEGANG SAHAM

Terhadap Kondisi Keuangan Perseroan

Rencana Transaksi melalui PMTHMETD akan dilakukan berdasarkan ketentuan dalam Perjanjian Perdamaian dan dilakukan dalam rangka memperbaiki kondisi keuangan Perseroan sebagaimana diatur dalam Pasal 8B poin b POJK HMETED karena Perseroan mempunyai modal kerja bersih negatif dan mempunyai liabilitas melebihi 80% dari aset Perseroan pada saat RUPSLB yang menyetujui penambahan modal tersebut.

Berdasarkan laporan keuangan Perseroan yang telah diaudit untuk periode yang berakhir pada 31 Desember 2022, Perseroan mempunyai modal kerja bersih negatif sebesar Rp4.288.398.004.726 dan total liabilitas sebesar Rp8.066.866.451.302 yang merupakan 135,27% dari total aset Perseroan.

⁴ Pemegang Obligasi adalah Para Pemegang Obligasi Berkelanjutan I Waskita Beton Precast Tbk Tahap I Tahun 2019 dan Para Pemegang Obligasi Berkelanjutan I Waskita Beton Precast Tbk Tahap II Tahun 2019 sebagaimana didefinisikan dalam Perjanjian Perdamaian

⁵ Kreditur Finansial lainnya adalah PT Bank DKI

Adapun kondisi keuangan Perseroan yang memiliki modal kerja bersih negatif berdasarkan laporan keuangan Audited 31 Desember 2022 dapat dilihat sebagai berikut :

Keterangan	31 Desember 2022
Aset Lancar	2.234.091.963.771
Aset Tidak Lancar	3.729.565.988.107
Total Aset	5.963.657.951.878
Liabilitas Jangka Pendek	6.522.489.968.497
Liabilitas Jangka Panjang	1.544.376.482.805
Total Liabilitas	8.066.866.451.302
Total Ekuitas	(2.103.208.499.424)
Modal Kerja Bersih	(4.288.398.004.726)
Rasio Lancar (%)	34,25%
Rasio Utang Terhadap Aset (%)	135,27%

Dengan demikian Perseroan telah memenuhi kriteria untuk melakukan transaksi PMTHMETD dalam rangka memperbaiki kondisi keuangan Perseroan sebagaimana diatur dalam Pasal 8B poin b POJK HMETED, karena Perseroan mempunyai modal kerja bersih negatif dan mempunyai liabilitas melebihi 80% dari aset Perseroan pada saat RUPSLB yang menyetujui penambahan modal tersebut.

Rencana Transaksi melalui PMTHMETD diharapkan memperbaiki struktur keuangan paska PKPU terutama terhadap penyelesaian utang Perseroan kepada krediturnya berdasarkan Perjanjian Perdamain sehingga akan memengaruhi kemampuan Perseroan untuk memperkuat dalam sisi kinerja Pemasaran yang mana guna mendapatkan perolehan proyek-proyek baru yang strategis dan untuk meningkatkan kinerja dan pertumbuhan bisnis Perseroan.

Selain itu, Rencana Transaksi melalui PMTHMETD ini juga diharapkan akan berpengaruh positif terhadap keuangan Perseroan yaitu untuk memperkuat struktur permodalan, yang pada akhirnya memberikan nilai tambah bagi pemegang saham Perseroan.

Dengan adanya transaksi Rencana Transaksi melalui PMTHMETD ini, maka terkait dengan analisis dan pembahasan manajemen mengenai kondisi keuangan saat ini serta pasca terjadinya Rencana Transaksi melalui dapat diasumsikan sebagai berikut :

Keterangan	31 Desember 2022 Sebelum Konversi (dalam Rp)	31 Desember 2022 Setelah Konversi (dalam Rp)
Modal Ditempatkan dan Disetor Penuh	2.636.115.753.400	4.326.982.533.462
Tambahan Modal Disetor	3.944.529.408.861	3.960.883.694.111
Saham Diperoleh Kembali	(775.953.722.340)	(775.953.722.340)
Saldo Laba		
Telah Ditentukan Penggunaannya	272.173.444.924	272.173.444.924
Belum Ditentukan Penggunaannya	(8.462.237.614.484)	(8.462.237.614.484)
Komponen Ekuitas Lainnya	282.164.230.215	282.164.230.215
Jumlah Ekuitas (Defisiensi Modal)	(2.103.208.499.424)	1.140.037.564.529

Meskipun transaksi PMTHMETD tidak dilaksanakan melalui setoran modal tunai, namun PMTHMETD akan memberikan dampak positif yang signifikan bagi struktur modal Perseroan.

Pelaksanaan konversi utang Kreditur Dagang maksimal akan dilakukan Konversi Utang Menjadi Ekuitas sebesar Rp1.707.221.065.312 (satu triliun tujuh ratus tujuh miliar dua ratus dua puluh satu juta enam puluh lima ribu tiga ratus dua belas rupiah) dalam hal menetapkan nilai utang yang akan dikonversi Perseroan akan mengikuti sesuai dengan hasil verifikasi utang yang telah dilakukan.

Struktur permodalan yang baik dapat meningkatkan kemampuan dan daya saing Perseroan untuk berpartisipasi dalam kegiatan tender untuk kontrak proyek baru. Perolehan kontrak baru akan mendukung pemulihan kinerja Perseroan dan memberikan keuntungan bagi Perseroan untuk terus fokus pada penyelesaian kewajiban kepada para Kreditur sesuai dengan ketentuan Perjanjian Perdamaian.

Pelaksanaan transaksi konversi utang menjadi ekuitas merupakan bagian dari pelunasan kewajiban kepada seluruh Kreditur Dagang sesuai dengan Perjanjian Perdamaian. Perseroan percaya bahwa dengan diselesaikannya transaksi tersebut akan meningkatkan kepercayaan Kreditur Dagang untuk tetap mendukung kegiatan operasional Perseroan kedepannya. Dukungan dari para Kreditur Dagang akan berdampak positif bagi kegiatan produksi dan penyelesaian kontrak proyek yang dikerjakan oleh Perseroan.

Laporan Keuangan Desember 2022	Sebelum Transaksi	Setelah PMTHMETD dan Penerbitan OWK	Kenaikan/(Penurunan)	Pertumbuhan (%)	Setelah Konversi OWK pada tahun ke-10	Kenaikan/(Penurunan)	Pertumbuhan (%)
Aset Lancar	2,234,091,963,771	2,234,091,963,771	-	0%	2,234,091,963,771	-	-
Aset Tidak Lancar	3,729,565,988,107	3,729,565,988,107	-	0%	3,729,565,988,107	-	-
Total Aset	5,963,657,951,878	5,963,657,951,878	-	0%	5,963,657,951,878	-	-
Liabilitas Lancar	6,522,489,968,497	2,293,371,906,655	(4,229,118,061,842)	-65%	2,293,371,906,655	-	-
Utang Bank	671,127,052,204	-	(671,127,052,204)	-100%	0	-	-
Utang Usaha	3,280,373,013,202	1,573,151,924,678	(1,707,221,088,524)	-52%	1,573,151,924,678	-	-
Utang Obligasi	1,850,769,921,114	-	(1,850,769,921,114)	-100%	0	-	-
Liabilitas Tidak Lancar	1,544,376,482,805	2,530,248,480,694	985,871,997,889	64%	1,544,376,482,805	985,871,997,889	64%
Total Liabilitas	8,066,866,451,302	4,823,620,387,348	(3,243,246,063,953)	-40%	3,837,748,389,460	985,871,997,889	26%
Total Ekuitas	(2,103,208,499,424)	1,140,037,564,529	3,243,246,063,953	-154%	2,125,909,562,418	(985,871,997,889)	-46%
Modal Ditempatkan dan Disetor	2,636,115,753,400	4,343,336,841,924	1,707,221,088,524	65%	6,865,233,815,242	(2,521,896,973,318)	-37%
Total Liabilitas dan Ekuitas	5,963,657,951,878	5,963,657,951,878	-	0%	5,963,657,951,878	-	-

	Sebelum Transaksi	Setelah PMTHMETD dan Penerbitan OWK	Setelah Konversi OWK pada tahun ke-10
Rasio Keuangan			
Total Hutang / Ekuitas	(3.84)	4.23	1.81
Total Hutang / Aset	1.35	0.81	0.31
Aset Lancar / Liabilitas Jangka Pendek	0.34	0.97	0.97
Working Capital	(4,288,398,004,726)	(59,279,942,884.05)	(59,279,942,884)

*Penggunaan komponen ekuitas lain bertujuan untuk membedakan antara ekuitas saham dengan ekuitas yang berasal dari OWK. Manajemen mengelompokkan OWK ke dalam komponen ekuitas lain untuk memberikan informasi kepada pembaca tentang ekuitas OWK yang secara karakteristik berbeda dengan klasifikasi ekuitas yang lain. Pengelompokkan di dalam VIII G 7 mengatur pembayaran berbasis saham disajikan menjadi bagian dari Tambahan Modal Disetor sedangkan di PSAK tidak mengatur secara rinci terkait hal ini, namun manajemen berpendapat dari beberapa klasifikasi yang terdapat dalam Pedoman Implementasi PSAK 1 tentang Penyajian Laporan Keuangan, Klasifikasi Komponen Ekuitas Lain lebih mendekati untuk dijadikan subklasifikasi dibandingkan dengan sub klasifikasi lainnya. Pada tahun ke 10 saat OWK terkonversi ke saham maka saldo OWK yang terdapat dalam komponen ekuitas lainnya akan beralih ke Modal Ditempatkan dan Disetor Penuh sebagai saham biasa seri C.

Total Liabilitas



Pelaksanaan PMTHMETD akan memberikan dampak langsung yang positif terhadap penurunan nilai Hutang Perseroan dimana nilai hutang Perseroan berdasarkan laporan keuangan per 31 Desember 2022 (sebelum transaksi) sebesar Rp8.066.866.451.302 dan nilai hutang setelah transaksi menjadi sebesar Rp4.823.620.387.348 atau turun sebesar 40%, tentunya hal ini akan berpengaruh positif terhadap kemampuan bayar hutang Perseroan kedepan tergambar pada rasio keuangan DAR sebelum transaksi yaitu sebesar 1,35x dan setelah transaksi turun berpotensi menjadi 0,081x.

Liabilitas Jangka Pendek

Pelaksanaan PMTHMETD juga akan memberikan dampak langsung yang positif terhadap penurunan nilai Hutang Jangka Pendek Perseroan dimana nilai hutang jangka pendek Perseroan berdasarkan laporan keuangan per 31 Desember 2022 (sebelum transaksi) sebesar Rp6.522.489.968.497 dan nilai hutang jangka pendek setelah transaksi menjadi sebesar Rp2.293.371.906.654 atau turun sebesar 65%, tentunya hal ini akan berpengaruh positif terhadap kemampuan bayar hutang jangka pendek Perseroan kedepan tergambar pada Current Ratio sebelum transaksi yaitu sebesar 0,34x dan setelah transaksi naik berpotensi menjadi 0,97x. Di sisi lain, karena nilai hutang jangka pendek Perseroan yang mengalami penurunan, maka hal ini juga akan meningkatkan nilai modal kerja Perseroan kedepan, dimana nilai modal kerja sebelum transaksi yaitu negatif sebesar Rp4.288.398.004.726 dan setelah transaksi berpotensi menjadi negatif sebesar Rp59.279.942.884.

Ekuitas

Selain akan berdampak positif terhadap posisi liabilitas Perseroan, Transaksi PMTHMETD juga akan memberikan dampak langsung yang positif terhadap ekuitas Perseroan dimana nilai ekuitas Perseroan berdasarkan laporan keuangan per 31 Desember 2022 (sebelum transaksi) adalah negatif sebesar Rp2.103.208.499.424 meningkat menjadi Rp1.140.037.564.529 atau naik sebesar Rp3.243.246.063.953. Di sisi lain, rasio DER sebelum transaksi yaitu sebesar -3,84x dan setelah transaksi membaik berpotensi menjadi 4,23x.

Terhadap Pemegang Saham

Rencana Transaksi ini merupakan implementasi Perjanjian Perdamaian Perseroan yang telah berkekuatan hukum tetap dan akan dilakukan oleh Perseroan melalui PMTHMETD. Pelaksanaan PMTHMETD ini akan memberikan dampak kepada pemegang saham *existing* Perseroan yang mana kepemilikan sahamnya akan terdilusi, termasuk PT Waskita Karya (Persero) Tbk ("**WASKITA**") sebagai induk dari Perseroan.

Sehubungan dengan pelaksanaan Konversi Utang Menjadi Saham, kepemilikan saham dari pemegang saham Perseroan *existing* tersebut dapat terdilusi akibat konversi utang para Kreditur Dagang menjadi ekuitas sampai dengan 51,26%. Adapun akibat konversi utang para Kreditur Dagang menjadi ekuitas ini, kepemilikan saham WASKITA pada Perseroan dapat menjadi sebesar 29,25%.

Pada tahun ke-10 dimana Konversi OWK Menjadi Ekuitas dilakukan, kepemilikan saham dari pemegang saham Perseroan yang *existing* dapat terdilusi sampai dengan 72,26%⁶ dan kepemilikan saham WASKITA pada Perseroan dapat menjadi sebesar 16,64%.

Sehubungan dengan adanya implementasi Perjanjian Perdamaian dan dilakukannya Rencana Transaksi, terdilusinya kepemilikan saham WASKITA sebagai induk Perseroan adalah suatu hal yang tidak dapat dihindari. Namun, Pasal 4.7 Perjanjian Perdamaian mengatur bahwa Perseroan berkewajiban untuk menjaga WASKITA agar tetap menjadi pemegang saham pengendali dari Perseroan terlepas dari adanya perubahan komposisi pemegang saham akibat transaksi dan/atau perubahan atas Anggaran Dasar Perseroan yang dibutuhkan sehubungan dengan pelaksanaan Transaksi tersebut.

Dengan mempertimbangkan dampak dari Rencana Transaksi yang mengakibatkan terdilusinya saham WASKITA di Perseroan, maka diperlukan adanya suatu penyesuaian terhadap Anggaran Dasar Perseroan agar WASKITA dapat tetap menjadi pengendali Perseroan termasuk untuk menjaga kewenangan WASKITA dalam penentuan arah kebijakan Perseroan dalam RUPS.

Penyesuaian yang dimaksud di atas akan dilakukan oleh Perseroan dengan menerapkan ketentuan bahwa (i) setiap dan seluruh agenda RUPS nantinya hanya dapat dilangsungkan apabila RUPS dihadiri oleh para pemegang saham lainnya bersama-sama dengan WASKITA selaku pemegang saham seri A (sebagaimana akan dijelaskan di bawah); (ii) keputusan RUPS atas setiap dan seluruh agenda tersebut hanya dapat dianggap sah apabila RUPS disetujui para pemegang saham lainnya bersama-sama dengan WASKITA selaku pemegang saham seri A (sebagaimana akan dijelaskan di bawah); dan (iii) Perseroan akan memberikan hak preferen dan/atau menambahkan ketentuan *reserved matters* (hak-hak khusus) kepada saham seri A (sebagaimana akan dijelaskan di bawah).

Dengan demikian, sebagaimana telah dimandatkan dalam Pasal 4.7 Perjanjian Perdamaian, WASKITA akan tetap menjadi pemegang saham pengendali dari Perseroan dan tidak terdapat perubahan atas pemegang saham pengendali dari Perseroan akibat dilaksanakannya Rencana Transaksi.

VI. PERKIRAAN SECARA GARIS BESAR PENGGUNAAN DANA DAN RINCIAN UTANG YANG AKAN DIKONVERSI MELALUI PMTHMETD

Rencana Penggunaan Dana hasil PMTHMETD

Pelaksanaan Rencana Transaksi melalui PMTHMETD ini merupakan skema penyelesaian yang telah diatur di dalam Perjanjian Perdamaian dan akan digunakan oleh Perseroan sebagai sumber pelunasan utang Perseroan kepada Kreditur Dagang, Pemegang Obligasi dan Kreditur Finansial Lainnya.

Keterangan Utang Yang Akan Dikonversi Menjadi Ekuitas dan OWK melalui PMTHMETD

Berdasarkan Perjanjian Perdamaian, berikut adalah rincian utang yang akan dikonversi melalui PMTHMETD ini:

Rincian nilai dan perhitungan konversi utang menjadi ekuitas dan obligasi wajib konversi adalah sebagai berikut :

No.	Kreditur	Total Utang (Rp)	Nilai yang Akan di Konversi (Rp)	% Nilai konversi terhadap total utang
Konversi utang menjadi obligasi wajib konversi				
1	Kreditur Pemegang Obligasi			
	Obligasi berkelanjutan I Waskita Beton Precast Tahap I Tahun 2019	538.370.266.667	457.614.726.667	85%
	Obligasi berkelanjutan I Waskita Beton Precast Tahap I Tahun 2019	1.639.006.111.111	1.393.155.194.447	85%
2	Kreditur Finansial Lain	789.561.237.887	671.127.052.203	85%
Konversi utang menjadi ekuitas				
3	Kreditur Dagang			
	Kreditur Dagang Aktif	1.829.229.757.650	1.188.999.342.472	65%
	Kreditur Dagang Terdahulu	545.496.622.918	518.221.746.052	95%

*Nilai total utang Kreditur Dagang yang akan di konversi tidak termasuk Pajak Penghasilan

Utang Perseroan kepada Kreditur Dagang

Kreditur-kreditur Perseroan yang sepakat untuk melakukan Konversi Utang Menjadi Ekuitas sebagai sumber pelunasan utang Perseroan adalah kreditur yang termasuk ke dalam kriteria Kreditur Dagang sebagaimana yang disebutkan dalam

Perjanjian Perdamaian. Rincian dari Kreditur Dagang yang sepakat untuk melakukan Konversi Utang Menjadi Ekuitas tersebut kami lampirkan di Lampiran I Perubahan dan/atau Tambahan Informasi atas Keterbukaan Informasi ini

Jumlah utang yang akan dilakukan Konversi Utang Menjadi Ekuitas adalah sebesar Rp1.707.221.065.312 (satu triliun tujuh ratus tujuh miliar dua ratus dua puluh satu juta enam puluh lima ribu tiga ratus dua belas Rupiah). Sehubungan dengan hal tersebut, Perseroan akan menerbitkan sebanyak-banyaknya 27.719.127.542 (dua puluh tujuh juta tujuh ratus sembilan belas juta seratus dua puluh tujuh ribu lima ratus empat puluh dua) saham yang ditujukan kepada Kreditur Dagang yang terdiri dari Kreditur Dagang Aktif dan Kreditur Dagang Terdahulu.

Adapun jenis Kreditur Dagang Aktif dan Kreditur Dagang Terdahulu dapat didefinisikan sebagai berikut :

- A. Kreditur Dagang Aktif adalah Kreditur Dagang yang mendukung Perjanjian Perdamaian Perseroan
- B. Kreditur Dagang Terdahulu yaitu yang terbagi menjadi :
 1. Kreditur Dagang yang seluruh maupun sebagian tagihannya dalam status diakui sementara oleh tim Pengurus PKPU Perseroan karena masih memerlukan verifikasi, pembuktian maupun harus melengkapi persyaratan administrasi yang ditetapkan oleh Perseroan lebih lanjut antara Perseroan dengan Kreditur Dagang tersebut;
 2. Kreditur Dagang yang memiliki tagihan kepada Perseroan namun tagihan tersebut sedang dalam proses hukum apapun terhadap Perseroan di setiap pengadilan, forum penyelesaian sengketa, instansi regulator dan instansi penegak hukum di Indonesia maupun di yurisdiksi lain;
 3. Kreditur Dagang yang (i) masuk ke dalam Daftar Piutang Kreditur Terlambat Perseroan yang diterbitkan oleh tim Pengurus Perseroan; (ii) tidak hadir dalam Rapat Pemungutan Suara (voting) atas Rencana Perdamaian Perseroan di Pengadilan Niaga pada Pengadilan Negeri Jakarta Pusat; atau (iii) tidak menyetujui Perjanjian Perdamaian ini; atau

Jumlah utang atas Konversi Utang Menjadi Ekuitas tersebut adalah sebagaimana disebutkan dalam Perjanjian Perdamaian, catatan keuangan Perseroan dan hasil dari verifikasi lanjutan terhadap Kreditur Dagang yang tidak mengikuti proses PKPU Perseroan ("**Verifikasi Lanjutan**").

Skema penyelesaian yang diatur di dalam Perjanjian Perdamaian juga mengikat dan berlaku terhadap Kreditur Dagang yang tidak mengikuti proses PKPU Perseroan dimana utang Perseroan terhadap Kreditur Dagang tersebut akan diselesaikan sebagai Kreditur Dagang Terdahulu ("**Kreditur Dagang Tidak Berpartisipasi Dalam PKPU**").

Sebagaimana telah diatur di dalam Perjanjian Perdamaian dan guna mendapatkan kepastian atas nilai pasti nilai utang Perseroan terhadap Kreditur Dagang Tidak Berpartisipasi Dalam PKPU tersebut, Perseroan telah melakukan Verifikasi Lanjutan terhadap nilai utang dari Kreditur Dagang Tidak Berpartisipasi Dalam PKPU untuk membuktikan tagihannya kepada Perseroan serta melengkapi persyaratan dan administrasi yang ditetapkan oleh Perseroan.

Verifikasi Lanjutan di atas juga dibutuhkan Perseroan guna mendapatkan nilai pasti atas nilai utang Kreditur Dagang yang akan dilakukan Konversi Utang Menjadi Ekuitas dalam RUPSLB.

Sehubungan dengan Verifikasi Lanjutan, Perseroan telah menetapkan batas akhir Verifikasi Lanjutan Tahap I yang berakhir pada tanggal 6 April 2023 Dengan telah berakhirnya tanggal batas akhir Verifikasi Lanjutan, maka Perseroan telah memperoleh nilai pasti dari utang yang akan dilakukan Konversi Utang Menjadi Ekuitas sehubungan dengan pelaksanaan RUPSLB, yakni sebesar Rp1.707.221.088.524

Utang Perseroan kepada Pemegang Obligasi dan Kreditur Finansial Lainnya

Kreditur-kreditur Perseroan yang sepakat untuk melakukan Konversi Utang Menjadi OWK sebagai sumber pelunasan utang Perseroan adalah Pemegang Obligasi dan Kreditur Finansial Lainnya sebagaimana yang disebutkan dalam Perjanjian Perdamaian.

Jumlah utang yang akan dilakukan Konversi Utang Menjadi OWK Perseroan yaitu Pemegang Obligasi sebesar Rp1.850.769.921.111 dan Kreditur Finansial Lain sebesar Rp671.127.052.203,75. OWK dari Pemegang Obligasi dan Kreditur Finansial Lain akan dilakukan Konversi OWK Menjadi Ekuitas pada tahun ke-10 sebagaimana diatur dalam Perjanjian Perdamaian.

Jumlah utang yang akan dikonversi menjadi Obligasi Wajib Konversi sebagai sumber pelunasan utang Perseroan di atas adalah sebagaimana disebutkan dalam Perjanjian Perdamaian dan/atau catatan keuangan Perseroan.

No.	Pihak	Bagian	Akun Laporan Keuangan	Saldo Laporan Keuangan 31 Desember 2022 (Rp)	Nilai yang Akan di Konversi (Rp)
1	Kreditur Finansial Lain – PT Bank DKI	Liabilitas Jangka Pendek	Utang Bank Jangka Pendek - Pihak Ketiga	671.127.052.204	671.127.052.204
2	Kreditur Finansial Lain – PT Bank DKI	Liabilitas Jangka Panjang	Utang Bank Jangka Panjang - Pihak Ketiga	65.720.373.411	Tidak Konversi
3	Obligasi berkelanjutan I Waskita Beton Precast Tahap I Tahun 2019	Liabilitas Jangka Pendek	Utang Obligasi - Bersih	1.850.769.921.114	1.850.769.921.114
4	Obligasi berkelanjutan I Waskita Beton Precast Tahap II Tahun 2019	Liabilitas Jangka Panjang yang Jatuh Tempo dalam Satu Tahun	Utang Obligasi	211.745.939.370	Tidak Konversi

Rincian riwayat utang yang akan dikonversi menjadi OWK serta penggunaan dana atas utang yang akan dikonversi menjadi OWK telah diungkapkan sebagai berikut:

No.	Kreditur	Total Utang (Rp)	Nilai yang Akan di Konversi (Rp)	% Nilai konversi terhadap total utang
1	Kreditur Pemegang Obligasi			
	Obligasi Berkelanjutan I Waskita Beton Precast Tahap I Tahun 2019	538.370.266.667	457.614.726.667	85%
	Obligasi Berkelanjutan I Waskita Beton Precast Tahap II Tahun 2019	1.639.006.111.111	1.393.155.194.444	85%

Obligasi Berkelanjutan I Waskita Beton Precast Tahap I Tahun 2019 diterbitkan pada bulan Juli 2019, sesuai yang tercantum di dalam Akta Perjanjian Perwaliananatan Obligasi Berkelanjutan I Waskita Beton Precast Tahap I Tahun 2019 No. 37 tertanggal 15 April 2019 yang dibuat dihadapan Fathiah Helmi, S.H., Notaris di Jakarta, sebagaimana yang telah diubah dari waktu ke waktu dimana tujuan penggunaan dana penerbitan obligasi tersebut adalah untuk modal kerja Perseroan dalam pekerjaan konstruksi dan bangunan sipil dan investasi pembangunan pabrik.

Obligasi Berkelanjutan I Waskita Beton Precast Tahap II Tahun 2019 diterbitkan pada bulan Oktober 2019, sesuai yang tercantum di dalam akta Perjanjian Perwaliananatan Obligasi Berkelanjutan I Waskita Beton Precast Tahap II Tahun 2019 No. 47 tanggal 08 Oktober 2019 yang dibuat dihadapan Jose Dima Satria, S.H., M.Kn., Notaris di Jakarta, sebagaimana yang telah diubah dari waktu ke waktu dimana tujuan penggunaan dana penerbitan obligasi tersebut adalah untuk modal kerja Perseroan dalam pekerjaan konstruksi dan bangunan sipil dan investasi pembangunan pabrik.

Sebagai tambahan informasi bahwa dana atas penerbitan surat utang tersebut telah digunakan seluruhnya yang habis pada tahun yang sama.

No.	Kreditur	Total Utang (Rp)	Nilai yang Akan di Konversi (Rp)	% Nilai konversi terhadap total utang
2	Kreditur Finansial Lain – PT Bank DKI	789.561.237.887	671.127.052.203	85%

Perjanjian kredit/kerjasama antara kreditur finansial lain (PT Bank DKI) dengan Perseroan sudah dimulai sejak tanggal 15 Juni 2017 dengan tujuan awal pendanaan adalah untuk memenuhi kebutuhan dana kerja untuk penyelesaian proyek-proyek yang dikerjakan oleh perusahaan. Nilai plafon pinjaman awal kreditur Finansial lain kepada perusahaan adalah sebesar Rp200.000.000.000 sesuai akta perjanjian kredit no. 20 tanggal 15 Juni 2017 dan terdapat peningkatan pada Tahun 2018 menjadi sebesar Rp600.000.000.000 sesuai akta perjanjian No. 12 tanggal 6 Juni 2018 dan terakhir dilakukan peningkatan pada tahun 2021 menjadi sebesar Rp700.000.000.000 sesuai akta perjanjian kredit No. 45 tanggal 31 Mei 2021. Pada tanggal 2 Agustus 2021 dilakukan restrukturisasi fasilitas dan terdapat penurunan plafon fasilitas menjadi sebesar Rp698.988.751.911 sesuai akta perjanjian kredit No. 03 tanggal 2 Agustus 2021. Jumlah utang kepada PT Bank DKI per Desember 2023 adalah sebesar Rp789.561.237.887 yang terdiri atas utang pokok sebesar Rp698.988.751.911 dan bunga yang ditangguhkan sebesar Rp90.572.485.976.

Penerbitan Seri Saham Baru

Sehubungan dengan Rencana Transaksi melalui PMTHMETD, Perseroan berencana untuk menerbitkan saham baru dalam berbagai seri yaitu:

Saham Seri A : Saham preferen dengan hak-hak khusus yang akan dimiliki oleh WASKITA. Saham seri A tersebut akan diambil dari 1 saham milik WASKITA pada Perseroan yang telah ada yang kemudian diubah klasifikasi sahamnya menjadi saham seri A.

Penerbitan saham seri A ini ditujukan untuk menjaga agar WASKITA dapat tetap menjadi pengendali Perseroan termasuk untuk menjaga kewenangan WASKITA dalam penentuan arah kebijakan Perseroan dalam RUPSLB sebagai pelaksanaan dari Pasal 4.7 Perjanjian Perdamaian.

Saham Seri B : Saham biasa yang telah diterbitkan oleh Perseroan saat ini dan dimiliki oleh pemegang saham WSBP saat ini. Saham seri B memiliki nilai nominal sebagaimana ditetapkan pada Anggaran Dasar Perseroan saat ini.

Saham Seri C : Saham biasa yang merupakan saham baru yang akan diterbitkan sebagai hasil Konversi Utang Menjadi Ekuitas (dan Konversi OWK Menjadi Ekuitas, pada tahun ke-10).

Saham Seri C akan diterbitkan dengan tunduk pada Peraturan Otoritas Jasa Keuangan No. 31/POJK.04/2017 tentang Pengeluaran Saham Dengan Nilai Nominal Berbeda dimana Saham Seri C memiliki nilai nominal yang berbeda dengan nilai nominal saham seri B namun kedua seri saham B dan C tersebut merupakan saham biasa yang memiliki hak yang sama.

Syarat dan Kondisi Restrukturisasi Utang

Syarat dan kondisi dari restrukturisasi utang sebagaimana dilakukan dalam Rencana Transaksi melalui PMTHMETD akan dilakukan dengan ketentuan yang diatur di dalam Perjanjian Perdamaian dan akan bergantung dari didapatkannya seluruh persyaratan yang ditentukan berdasarkan peraturan perundang-undangan yang berlaku untuk mengefektifkan PMTHMETD.

Syarat dan kondisi restrukturisasi Kreditur Dagang

Berdasarkan Perjanjian Perdamaian, kriteria pelaksanaan Konversi Utang Menjadi Ekuitas kepada Kreditur Dagang adalah sebagai berikut:

- Total utang Perseroan kepada Kreditur Dagang Aktif yang akan dilakukan Konversi Utang Menjadi Ekuitas adalah sebesar 65% dari total porsi utang Perseroan 35% dari total utang Perseroan kepada Kreditur Dagang Aktif akan dibayarkan langsung melalui pembayaran tunai.

Sesuai dengan ketentuan Tranche B Perjanjian Perdamaian, Perseroan telah melaksanakan kewajiban pembayaran tunai melalui CFADS tahap pertama sebesar Rp34.488.594.887 yang dibagi secara pro rata kepada Kreditur Dagang Aktif dan Kreditur Dagang Terdahulu pada tanggal 27 Maret 2023.

Ketersediaan CFADS untuk pembayaran tahap pertama telah diverifikasi terlebih dahulu oleh Kantor Akuntan Publik Razikun Tarkosunaryo selaku Agen Pemantau Independen yang dipilih oleh para Kreditur.

Pembayaran CFADS tahap kedua akan dilaksanakan pada tanggal 25 September 2023.

- b. Total utang Perseroan kepada Kreditur Dagang Terdahulu yang akan dilakukan Konversi Utang Menjadi Ekuitas adalah sebesar 95% dari total porsi utang Perseroan. 5% dari total utang Perseroan kepada Kreditur Dagang Terdahulu akan dibayarkan langsung melalui pembayaran tunai.
- c. Harga saham sehubungan dengan Konversi Utang Menjadi Ekuitas akan dihitung berdasarkan VWAP selama 45 hari sebelum tanggal Konversi Utang Menjadi Ekuitas berlaku efektif.

Syarat dan kondisi restrukturisasi Utang Pemegang Obligasi dan Bank DKI

Sesuai dengan ketentuan Tranche B dan Tranche C Perjanjian Perdamaian dan hasil pemungutan suara homologasi Perseroan yang dilaksanakan di Pengadilan Niaga pada Pengadilan Negeri Jakarta Pusat, Bank DKI termasuk dalam kategori Kreditur Finansial Lain. Dengan demikian, Perseroan akan melakukan pelunasan kewajiban kepada Bank DKI dengan skema sebagai berikut:

- | | |
|-----------|---|
| Tranche B | <ol style="list-style-type: none"> 1. Total utang Kreditur Finansial Lain yang akan dibayarkan melalui golongan Tranche B adalah sebesar 15% dari total porsi utang Kreditur Finansial Lain ("Utang Tranche B Kreditur Finansial Lain"); 2. Kewajiban dari Perseroan atas penyelesaian atas Utang Tranche B Kreditur Finansial Lain akan dilakukan pada tahun ke-5 sejak Tanggal Berlaku dan akan diselesaikan oleh Perseroan dalam jangka waktu 6 tahun sejak Tanggal Berlaku yang akan bersumber dari CFADS; |
| Tranche C | <ol style="list-style-type: none"> 1. Total utang Kreditur Finansial Lain yang akan dibayarkan melalui golongan Tranche C adalah sebesar 85% dari total porsi utang Kreditur Finansial Lain ("Utang Tranche C Kreditur Finansial Lain"); 2. Perseroan akan merubah total jumlah tang tertunggak dari Utang Tranche C Kreditur Finansial Lain menjadi instrumen OWK yang memiliki opsi konversi menjadi saham baru yang diterbitkan oleh Perseroan; 3. Perseroan berhak untuk mengkonversi OWK Tranche C Kreditur Finansial Lain menjadi saham baru yang diterbitkan oleh Perseroan dalam jangka waktu 10 tahun sejak Perseroan mendapatkan seluruh persetujuan korporasi yang dibutuhkan; 4. Nilai nominal dari Saham Hasil Konversi Kreditur Finansial Lain pada Jangka Waktu OWK Tranche C Kreditur Finansial Lain akan dihitung berdasarkan VWAP selama 45 hari sebelum Utang Tranche C Kreditur Finansial Lain telah secara efektif dikonversi menjadi OWK. |

Pembayaran utang secara tunai kepada Bank DKI akan ditangguhkan terlebih dahulu sehubungan dengan restrukturisasi kembali total utang Perseroan kepada Bank DKI berdasarkan Perjanjian Perdamaian dengan melakukan amandemen ketentuan Perjanjian Perdamaian yang dituangkan ke dalam Nota Kesepahaman antara Perseroan dan Bank DKI No. 09/MOU/DIR/II/2023 dan No. 001/MOU/WBP/DIR/2023 tanggal 21 Februari 2023, Addendum Nota Kesepahaman No. 09/MOU/DIR/II/2023 dan No. 002/MOU/WBP/DIR/2023 tanggal 18 April 2023, dan Addendum Kedua Nota Kesepahaman No. 09/MOU/DIR/II/2023 dan No. 003/MOU/WBP/DIR/2023 tanggal 31 Mei 2023, untuk melakukan Restrukturisasi Fasilitas Kredit Modal Kerja Perseroan.

Restrukturisasi kembali total utang Perseroan dan perubahan skema penyelesaian akan tunduk pada mekanisme persetujuan yang diatur dalam Pasal 5.7 Perjanjian Perdamaian yaitu:

"Perjanjian Perdamaian hanya dapat diubah atau diamandemen berdasarkan usulan atau permintaan dari Perseroan, dengan catatan disetujui oleh 50% dari total nilai tagihan Kreditur yang mengajukan tagihan dalam proses PKPU."

Apabila restrukturisasi kembali total utang Perseroan kepada Bank DKI yang dilaksanakan melalui amandemen ketentuan Perjanjian Perdamaian telah memenuhi mekanisme persetujuan sebagaimana diatur dalam Pasal 5.7 Perjanjian Perdamaian, jumlah total nilai utang yang akan dilakukan Konversi Utang Menjadi OWK (dan Konversi OWK Menjadi Ekuitas ditahun ke 10) akan berkurang.

Pengurangan tersebut sebagai akibat dari jumlah nilai utang terhadap Bank DKI yang skema penyelesaian awalnya akan diselesaikan melalui penyelesaian berdasarkan skema Tranche B dan Tranche C sebagaimana diuraikan di atas, akan berubah menjadi nilai utang yang skema penyelesaiannya berdasarkan Tranche A. Sehingga terhadap nilai utang Bank DKI tidak akan dilakukan Konversi Utang Menjadi OWK (dan Konversi OWK Menjadi Ekuitas ditahun ke-10).

Apabila perubahan skema penyelesaian terhadap utang Bank DKI telah memenuhi mekanisme persetujuan berdasarkan Pasal 5.7 Perjanjian Perdamaian, Perseroan akan segera melaksanakan kewajiban pembayaran secara tunai kepada Bank DKI sesuai skema penyelesaian utang Tranche A dalam Perjanjian Perdamaian. Tunduk berdasarkan ketentuan Tranche A Perjanjian Perdamaian, maka penyelesaian batas akhir pembayaran kembali oleh Perseroan terhadap Bank DKI dalam golongan Tranche A akan diselesaikan dengan pembayaran secara "*bullet payment*" pada tahun ke-17 sejak Tanggal Berlaku atau jatuh pada tanggal 20 September 2039.

Berdasarkan Perjanjian Perdamaian, kriteria pelaksanaan Konversi Utang Menjadi OWK dan Konversi OWK Menjadi Ekuitas kepada Pemegang Obligasi dan Bank DKI adalah sebagai berikut:

- a. Total utang Perseroan kepada Pemegang Obligasi dan Bank DKI yang akan dikonversi menjadi obligasi wajib konversi adalah sebesar 85% dari total porsi utang Perseroan. 15% dari total utang Perseroan kepada Pemegang Obligasi dan Bank DKI akan dibayarkan langsung melalui pembayaran tunai.
- b. Perseroan berhak untuk mengkonversi obligasi wajib konversi MCB Tranche C Kreditur Pemegang Obligasi menjadi saham baru yang diterbitkan oleh Perseroan dalam jangka waktu 10 tahun sejak Perseroan mendapatkan seluruh persetujuan korporasi yang dibutuhkan ("**Jangka Waktu OWK**") ("**Saham Hasil Konversi**").
- c. Perseroan dan/atau suatu pihak ketiga dapat melakukan pembelian kembali atas obligasi wajib konversi Pemegang Obligasi dan Bank DKI, baik sebagian maupun seluruhnya. Merujuk pada ketentuan skema penyelesaian Tranche C pada Pasal 4.5 Perjanjian Perdamaian, pembelian kembali atas OWK dari Kreditur Pemegang Obligasi dan Bank DKI hanya merupakan opsi penyelesaian terhadap Kreditur Pemegang Obligasi dan Bank DKI.
Opsi ini diberikan kepada pihak-pihak yang terkait hendak membeli kembali OWK sebelum OWK tersebut dilakukan Konversi OWK Menjadi Ekuitas selama jangka waktu pelaksanaan OWK.
- d. Pada saat Perseroan hendak melaksanakan konversi atas obligasi wajib konversi Pemegang Obligasi dan Bank DKI menjadi Saham Hasil Konversi, nilai nominal dari Saham Hasil Konversi pada Jangka Waktu OWK akan dihitung berdasarkan *volume-weighted average price* (VWAP) selama 45 hari sebelum utang Perseroan kepada Pemegang Obligasi dan Bank DKI telah secara efektif dikonversi menjadi obligasi wajib konversi.
- e. Dengan tetap mempertimbangkan kondisi dari Perseroan, pada tahun ke-10 sejak instrumen obligasi wajib konversi diterbitkan, Perseroan berhak untuk mengkonversi obligasi wajib konversi menjadi Saham Hasil Konversi.
- f. Pemegang Obligasi dan Bank DKI dapat mengalihkan obligasi wajib konversi kepada pihak ketiga selama Jangka Waktu OWK baik sebagian maupun seluruhnya. Merujuk pada ketentuan skema penyelesaian Tranche C pada Pasal 4.5 Perjanjian Perdamaian, pengalihan atas OWK dari Kreditur Pemegang Obligasi dan Bank DKI hanya merupakan opsi penyelesaian terhadap Kreditur Pemegang Obligasi dan Bank DKI.
Opsi ini diberikan kepada Pemegang Obligasi dan Bank DKI apabila Pemegang Obligasi dan Bank DKI hendak mengalihkan OWK sebelum OWK tersebut dilakukan Konversi OWK Menjadi Ekuitas selama jangka waktu pelaksanaan OWK.

OWK hasil dari Konversi Utang Menjadi OWK akan dilakukan Konversi OWK Menjadi Ekuitas pada tahun ke-10 sebagaimana diatur dalam Perjanjian Perdamaian.

Ketentuan restrukturisasi utang dan Konversi Utang Menjadi OWK kepada Bank DKI berdasarkan Nota Kesepahaman

Perseroan dan Bank DKI telah menandatangani Nota Kesepahaman tentang Pelaksanaan Restrukturisasi Fasilitas Kredit Modal Kerja PT Waskita Beton Precast Tbk No. 09/MOU/DIR/II/2023 dan No. 001/MOU/WBP/DIR/2023 tanggal 21 Februari 2023, Addendum Nota Kesepahaman No. 09/MOU/DIR/II/2023 dan No. 002/MOU/WBP/DIR/2023 tanggal 18

April 2023, dan Addendum Kedua Nota Kesepahaman No. 09/MOU/DIR/II/2023 dan No. 003/MOU/WBP/DIR/2023 tanggal 31 Mei 2023 ("**Nota Kesepahaman**").

Nota Kesepahaman timbul berdasarkan permintaan Bank DKI terhadap Perseroan agar penyelesaian kewajiban terhadap Bank DKI dapat dilaksanakan berdasarkan Tranche A dengan mengadakan restrukturasi di luar ketentuan Perjanjian Perdamaian ("**Usulan Bank DKI**"). Lebih lanjut, Usulan Bank DKI didasari pada Pendapat Hukum (*Legal Opinion*) Jaksa Pengacara Negara tertanggal 26 Januari 2023, dalam hal ini Jaksa Pengacara Negara berpendapat sebagaimana dikutip sebagai berikut ("**Pendapat Hukum Jamdatun**"):

"Restrukturasi kredit antara WSBP selaku Debitur dengan Bank DKI selaku Kreditur yang akan dilakukan di luar homologasi/PKPU berakhir dilaksanakan dengan mempedomani ketentuan Pasal 1320 dan Pasal 1321 Kitab Undang-Undang Hukum Perdata, Pasal 53 serta Pasal 54 POJK No. 40 Tahun 2019. Bank DKI dan WSBP juga perlu memastikan pelaksanaan restrukturasi kembali total utang WSBP kepada Bank DKI tidak menimbulkan akibat yang dapat mempengaruhi pelaksanaan putusan homologasi yang telah berkekuatan hukum tetap berupa risiko kemungkinan tindakan dari kreditur untuk mengajukan pembatalan Perjanjian Perdamaian sebagaimana dimaksud dalam Pasal 170 ayat (1) juncto Pasal 291 UU Kepailitan dan PKPU, untuk itu tindakan hukum yang dilaksanakan oleh WSBP dan Bank DKI terkait dengan restrukturasi kredit selayaknya diberitahukan oleh WSBP kepada para kreditur dalam putusan homologasi.

Guna memitigasi risiko bagi Bank DKI, maka dalam penyelesaian permasalahan kredit WSBP dilaksanakan dengan berpedoman pada prinsip-prinsip Tata Kelola yang Baik sebagaimana POJK No. 55/POJK.03/2016, dan dengan menerapkan manajemen risiko sebagaimana Keputusan Direksi Bank DKI No.: 25/KEP-DIR/XII/2017."

Berdasarkan Nota Kesepahaman, Bank DKI dan Perseroan sepakat untuk mengupayakan restrukturisasi kembali total utang Perseroan kepada Bank DKI berdasarkan Perjanjian Perdamaian dengan melakukan amandemen ketentuan Perjanjian Perdamaian. Adapun Perseroan dan Bank DKI sepakat bahwa amandemen ketentuan Perjanjian Perdamaian tersebut akan tunduk pada ketentuan mekanisme persetujuan atas amandemen Perjanjian Perdamaian yang diatur dalam Pasal 5.7 Perjanjian Perdamaian sebagai berikut:

"5.7 Perjanjian Perdamaian ini hanya dapat diubah atau diamandemen berdasarkan usulan atau permintaan dari Perseroan, dengan catatan disetujui oleh 50% dari total nilai tagihan Kreditur yang mengajukan tagihan dalam proses PKPU."

Dalam hal ketentuan mekanisme persetujuan atas amandemen Perjanjian Perdamaian yang diatur dalam Pasal 5.7 Perjanjian Perdamaian di atas terpenuhi, skema penyelesaian total utang Perseroan kepada Bank DKI yang semula dilaksanakan melalui Konversi Utang Menjadi OWK dan Konversi OWK Menjadi Ekuitas ditahun ke-10 sebagaimana disebutkan di Perjanjian Perdamaian akan diamandemen dan total utang Perseroan kepada Bank DKI akan diselesaikan oleh Perseroan melalui golongan Tranche A Perjanjian Perdamaian dengan skema *long term loan*.

Berdasarkan Nota Kesepahaman antara Perseroan dan Bank DKI, batas waktu bagi Perseroan dan Bank DKI untuk mendapatkan tanggapan guna memenuhi persyaratan persetujuan sesuai dengan Pasal 5.7 Perjanjian Perdamaian adalah pada tanggal 12 Juni 2023.

Perseroan akan menyampaikan kembali apabila Perseroan telah memenuhi persyaratan persetujuan sesuai dengan Pasal 5.7 Perjanjian Perdamaian.

Sebagai tindak lanjut dari permintaan Bank DKI dan dengan tunduk pada ketentuan mekanisme persetujuan atas amandemen Perjanjian Perdamaian yang diatur dalam Pasal 5.7 Perjanjian Perdamaian sebagaimana telah diuraikan di atas, Perseroan telah menyampaikan kepada Kreditur Finansial dan Kreditur Dagang, usulan atas Perubahan Skema Penyelesaian Bank DKI melalui surat tertulis dan saat ini masih menunggu tanggapan dan jawaban (setuju atau tidak setuju) dari masing – masing Kreditur Finansial dan Kreditur Dagang secara tertulis.

--	--	--	--	--	--

Perseroan juga telah mengadakan Rapat Umum Pemegang Obligasi pada tanggal 31 Mei 2023 guna mendapatkan tanggapan dan jawaban (setuju atau tidak setuju) dari Pemegang Obligasi atas usulan amandemen Perjanjian Perdamaian yang diatur dalam Pasal 5.7 Perjanjian Perdamaian dan perubahan skema penyelesaian Bank DKI tersebut.

Lebih lanjut, dalam hal Perseroan telah mendapatkan persyaratan persetujuan sesuai dengan Pasal 5.7 Perjanjian Perdamaian, skema penyelesaian terhadap Bank DKI akan diubah menjadi skema yang berlaku kepada Kreditur Finansial dalam golongan Tranche A yaitu restrukturisasi dan diselesaikan oleh Perseroan dengan pembayaran secara “*bullet payment*” pada tahun ke-17 sejak Tanggal Berlaku.

Sebagai tambahan informasi, berikut adalah perkembangan sementara atas tanggapan dan jawaban dari para kreditur Perseroan yang telah diterima oleh Perseroan sehubungan dengan usulan amandemen Perjanjian Perdamaian yang diatur dalam Pasal 5.7 Perjanjian Perdamaian dan perubahan skema penyelesaian Bank DKI sampai dengan tanggal diterbitkannya Perubahan dan/atau Tambahan Informasi atas Keterbukaan Informasi Perseroan telah menerima tanggapan dan/atau jawaban dari 38,53% kreditur

Sumber Dana Pelunasan untuk Utang yang diperoleh dari Kreditur Dagang Terdahulu

Berdasarkan ketentuan Pasal 4.5 Perjanjian Perdamaian terdapat perbedaan skema penyelesaian terhadap Kreditur Dagang Aktif dan Kreditur Dagang Terdahulu dimana utang Perseroan kepada Kreditur Dagang Aktif akan diselesaikan melalui 2 golongan yaitu melalui golongan Tranche B Perjanjian Perdamaian Perseroan dimana 35% dari total utang Kreditur Dagang Aktif akan diselesaikan dengan pembayaran tunai yang bersumber dari *Cash Flow Available for Debt Service* (“**CFADS**”) dan sisanya (65%) akan diselesaikan melalui Konversi Utang Menjadi Ekuitas.

Sementara itu, utang Perseroan kepada Kreditur Dagang Terdahulu akan diselesaikan melalui 2 golongan yaitu melalui golongan 5% dari total utang Kreditur Dagang Terdahulu akan diselesaikan dengan pembayaran tunai yang bersumber dari melalui CFADS dan sisanya (95%) akan diselesaikan melalui Konversi Utang Menjadi Ekuitas.

Berdasarkan Pasal 4.5 Perjanjian Perdamaian, penyelesaian dengan pembayaran tunai kepada Kreditur Dagang Aktif dan Kreditur Dagang Terdahulu akan bersumber dari CFADS yaitu setiap kas yang tersedia pada Rekening Penampungan akan dibagikan sesuai Perjanjian Perdamaian. Sedangkan penyelesaian terhadap sisa utang kepada Kreditur Dagang Aktif dan Kreditur Dagang Terdahulu akan dilakukan Konversi Utang Menjadi Ekuitas sesuai dengan persentase yang disebutkan di atas.

Harga Saham Sehubungan dengan Konversi Utang

Sesuai dengan ketentuan dalam Peraturan Bursa Efek Indonesia No. I-A, Lampiran Keputusan Direksi BEI No. Kep-00101/BEI/12-2021 tentang Pencatatan Saham dan Efek Bersifat Ekuitas Selain Saham Yang Diterbitkan Oleh Perusahaan Tercatat dan mengingat bahwa Perseroan melakukan PMTHMETD dalam rangka memperbaiki posisi keuangan, maka penetapan harga pelaksanaan ditentukan berdasarkan kesepakatan para pihak, dilaksanakan dengan wajar (*arm's length transaction*), tidak melanggar undang-undang yang berlaku dan dilaksanakan dengan tidak merugikan pemegang saham bukan pengendali dan bukan pemegang saham utama.

Lebih lanjut, Perjanjian Perdamaian telah menetapkan bahwa harga pelaksanaan terhadap Rencana Transaksi akan dihitung berdasarkan *Volume Weighted Average Price* (“**VWAP**”) selama 45 hari sebelum telah efektifnya konversi utang.

Perhitungan berdasarkan VWAP mulai dilaksanakan Perseroan sejak tanggal pencabutan suspensi perdagangan saham Perseroan oleh PT Bursa Efek Indonesia yaitu tanggal 17 Maret 2023 sampai dengan tanggal 5 Juni 2023. Berdasarkan perhitungan VWAP yang dilakukan oleh Perseroan sejak tanggal 17 Maret 2023 sampai dengan tanggal 5 Juni 2023, Perseroan telah mendapatkan harga VWAP tersebut sehingga PMTHMETD akan dilaksanakan dengan harga pelaksanaan sebesar Rp 61,59 (enam puluh satu koma lima sembilan Rupiah).

Nilai VWAP di atas akan digunakan oleh Perseroan untuk menentukan (i) harga saham sebagai dasar pembagi utang yang akan dikonversi menjadi saham baru di Perseroan, (ii) nilai nominal saham yang akan tercatat dalam anggaran dasar dan (iii) jumlah saham baru di Perseroan sehubungan dengan Konversi Utang Menjadi Ekuitas dan Konversi OWK Menjadi Ekuitas.

Perseroan juga akan melakukan pembulatan terhadap harga saham, nilai nominal saham dan jumlah saham baru dalam poin (i), (ii) dan (iii) tersebut di atas guna tetap tunduk dan tetap mengindahkan ketentuan Perjanjian Perdamaian dan peraturan perundang-undangan yang berlaku.

Pembulatan nilai pecahan sebagaimana disebutkan di atas perlu dilakukan agar Perseroan dapat memroses persetujuan dari Menteri Hukum dan Hak Asasi Manusia Republik Indonesia dan pendaftaran dalam Sistem Administrasi Badan Hukum Kementerian Hukum dan Hak Asasi Manusia Republik Indonesia atas perubahan anggaran dasar Perseroan sehubungan dengan PMTHMETD karena Sistem Administrasi Badan Hukum Kementerian Hukum dan Hak Asasi Manusia Republik Indonesia tidak dapat mengakomodir pencatatan terhadap nilai nominal saham dalam bentuk pecahan.

Dalam hal terjadi pembulatan ke bawah sebagaimana disebutkan di atas, maka selisih antara nilai hasil perhitungan VWAP selama 45 hari bursa dengan nilai nominal saham yang dicantumkan dalam anggaran dasar Perseroan akan dicatatkan sebagai *agio* saham.

Perseroan telah mendapatkan harga VWAP tersebut sehingga PMTHMETD akan dilaksanakan dengan harga pelaksanaan sebesar Rp 61,59 (enam puluh satu koma lima sembilan Rupiah) Penentuan harga konversi utang menjadi ekuitas dan OWK adalah menggunakan metode Volume Weighted Average Price (VWAP) yang dihitung selama 45 hari sejak dicabutnya suspensi perdagangan pada tanggal 17 Maret 2023 sampai dengan tanggal 5 Juni 2023, dengan rumus sebagai berikut:

$$\begin{aligned} \text{Harga VWAP 45 Hari} &= \frac{\text{Jumlah (Harga x Volume per Transaksi) selama 45 Hari Bursa}}{\text{Total volume transaksi selama 45 Hari Bursa}} \\ &= \frac{\text{Total nilai transaksi selama 45 Hari Bursa}}{\text{Total volume transaksi selama 45 Hari Bursa}} \end{aligned}$$

Penggunaan metode VWAP 45 Hari ini sebagaimana telah diatur di dalam Perjanjian Perdamaian. Rincian perhitungan VWAP tersebut kami lampirkan di Lampiran II Perubahan dan/atau Tambahan Informasi atas Keterbukaan Informasi ini.

VII. STRUKTUR PERMODALAN SEBELUM DAN SESUDAH TRANSAKSI

Tabel berikut adalah proforma struktur permodalan Perseroan sebelum dan sesudah efektifnya Rencana Transaksi, sebagai berikut:

Struktur komposisi pemegang saham Perseroan sebelum dan sesudah Transaksi Konversi Utang Menjadi Ekuitas

Keterangan	Seri	Sebelum Transaksi PMTHMETD & OWK			Setelah Transaksi PMTHMETD & Sebelum Konversi OWK			Setelah Transaksi PMTHMETD & Setelah Konversi OWK		
		Jumlah saham	Jumlah Nominal	%	Jumlah saham	Jumlah Nominal	%	Jumlah saham	Jumlah Nominal	%
Modal Dasar										
Seri A & Seri B (Nominal Rp100)	A & B	63,266,778,136	6,326,677,813,600		63,266,778,136	6,326,677,813,600		63,266,778,136	6,326,677,813,600	
Seri C (Nominal Rp50)	C	-	-		84,582,361,270	5,159,524,037,470		84,582,361,270	5,159,524,037,470	
Jumlah Modal Dasar		63,266,778,136	6,326,677,813,600		147,849,139,406	11,486,201,851,070		147,849,139,406	11,486,201,851,070	
Modal Disetor & Ditempatkan Penuh:										
PT Waskita Karya (Persero) Tbk	A	-	-		1	100	0.00%	1	100	0.00%
PT Waskita Karya (Persero) Tbk	B	15,816,680,599	1,581,668,059,900	60.00%	15,816,680,598	1,581,668,059,800	29.25%	15,816,680,598	1,581,668,059,800	16.64%
Koperasi Waskita	B	13,935	1,393,500	0.00%	13,935	1,393,500	0.00%	13,935	1,393,500	0.00%
Masyarakat	B	8,699,182,000	869,918,200,000	33.00%	8,699,182,000	869,918,200,000	16.09%	8,699,182,000	869,918,200,000	9.15%
Treasury	B	1,845,281,000	184,528,100,000	7.00%	1,845,281,000	184,528,100,000	3.41%	1,845,281,000	184,528,100,000	1.94%
Kreditur Dagang	C	-	-		27,719,127,542	1,690,866,780,062	51.26%	27,719,127,542	1,690,866,780,062	29.17%
Kreditur Obligasi (Tranche C)	C	-	-		-	-		30,049,844,473	1,833,040,512,875	31.62%
Kreditur Finansial Lainnya (Tranche C)	C	-	-		-	-		10,896,688,622	664,698,005,917	11.47%
Jumlah Modal Ditempatkan dan Disetor Penuh		26,361,157,534	2,636,115,753,400	100.00%	54,080,285,076	4,326,982,533,462	100.00%	95,026,818,171	6,824,721,052,254	100.00%
Saham dalam Portepel										
Seri A & Seri B (Nominal Rp100)	A & B	36,905,620,602	3,690,562,060,200		36,905,620,602	3,690,562,060,200		36,905,620,602	3,690,562,060,200	
Seri C (Nominal Rp50)	C	-	-		56,863,233,728	3,468,657,257,408		15,916,700,633	970,918,738,616	

*Sebelum Transaksi PMTHMETD & OWK

Modal Dasar : Rp6.326.677.813.600,-
 Modal Ditempatkan dan Disetor Penuh : Rp2.636.115.753.400,-
 Saham dalam Portepel : Rp3.690.562.060.200,-

*Setelah Transaksi PMTHMETD & Sebelum Konversi OWK

Modal Dasar : Rp11.486.201.851.070,-
 Modal Ditempatkan dan Disetor penuh : Rp4.326.982.533.462,-
 Saham dalam Portepel : Rp3.468.657.257.408,-

*Setelah Transaksi PMTHMETD & Setelah Konversi OWK

Modal Dasar : Rp11.486.201.851.070,-
 Modal Ditempatkan dan Disetor penuh : Rp6.824.721.052.254,-
 Saham dalam Portepel : Rp4.661.480.798.816,-

Persentase struktur permodalan dan komposisi pemegang saham Perseroan pada tabel di atas dihitung oleh Perseroan berdasarkan harga VWAP sebesar Rp61,59 (enam puluh koma lima sembilan Rupiah) per saham sehingga Perseroan akan menerbitkan sebanyak-banyaknya 27.719.127.542 (dua puluh tujuh juta tujuh ratus sembilan belas juta seratus dua puluh tujuh ribu lima ratus empat puluh dua) saham yang dibutuhkan bagi Perseroan untuk pelaksanaan Konversi Utang Menjadi Ekuitas sehubungan dengan implementasi Perjanjian Perdamaian.

Dalam hal Kreditur Dagang yang tidak mengikuti proses PKPU belum dapat menyelesaikan dan/atau tidak melakukan Verifikasi Lanjutan, pelaksanaan Konversi Utang menjadi Ekuitas terhadap Kreditur Dagang akan dilakukan secara

bertahap setelah RUPSLB dilakukan sesuai dengan ketentuan POJK HMETD dan peraturan perundang-undangan yang berlaku.

Perseroan akan meminta persetujuan Rapat Umum Pemegang Saham pada RUPSLB tanggal 9 Juni 2023 mendatang untuk melakukan penambahan klasifikasi saham preferen seri A dan perubahan terhadap klasifikasi 1 (satu) saham milik WASKITA menjadi saham preferen seri A dengan memberikan kewenangan istimewa kepada WASKITA atas kepemilikan saham seri A. Penambahan klasifikasi saham preferen seri A dan pemberian kewenangan istimewa kepada WASKITA dilakukan dalam rangka melaksanakan amanat Kreditur sebagaimana tertuang dalam Pasal 4.7 Perjanjian Perdamaian Perseroan.


VIII. INFORMASI TAMBAHAN

Keterbukaan Informasi ini dibuat guna memenuhi ketentuan POJK HMETD dan diumumkan bersamaan dengan Pengumuman RUPSLB melalui situs Bursa Efek Indonesia www.idx.co.id, eASY.KSEI yang dapat diakses melalui tautan <https://akses.ksei.co.id>, dan situs web Perseroan.

Dalam hal terjadi perubahan atas Keterbukaan Informasi ini, Perseroan akan mengumumkan perubahan tersebut berdasarkan peraturan perundang-undangan yang berlaku.

Bagi Para Pemegang Saham yang memerlukan informasi tambahan sehubungan dengan PMTHMETD dapat menghubungi Perseroan dalam jam kerja pada alamat berikut ini:

Corporate Secretary
PT Waskita Beton Precast Tbk
Jl. M.T Haryono Kav. 10A, Cawang, Jakarta Timur 13340
Telepon: (021) 2289-2999, (021) 2983-8020
Website: www.waskitaprecast.co.id
Email: sekper@waskitaprecast.co.id



Rincian Kreditur Dagang Perjanjian Perdamiaan PT Waskita Beton Precast Tbk

No	Nama Kreditur	Jenis Kreditur	Penggunaan Dana	Kategori	Periode Tagihan								TOTAL	Persentase Konversi	Total Konversi	Persentase CFADS	Total CFADS	
					2014	2015	2016	2017	2018	2019	2020	2021						2022
1	ADIL JAYA	Vendor - Jasa Ekspedisi	Utang Usaha Produksi	Kreditur Dagang Aktif	-	-	-	-	-	-	16,979,740,960	209,000,000	-	17,188,740,960	65%	11,172,681,624	35%	6,016,059,336
2	ACUNG BINTANG PRATAMA	Vendor - Jasa Ekspedisi	Utang Usaha Produksi	Kreditur Dagang Aktif	-	-	-	-	-	1,092,000,000	59,950,000	-	1,151,950,000	65%	748,767,500	35%	403,182,500	
3	AGUS SYAFAAT	Mandor	Utang Usaha Produksi	Kreditur Dagang Aktif	-	-	-	-	-	10,980,000	-	-	10,980,000	65%	7,137,000	35%	3,843,000	
4	ALAM JAYA MAKMUR	Vendor - Consumable Goods (Semen, Besi, Bahan B	Utang Usaha Produksi	Kreditur Dagang Aktif	-	-	-	-	-	44,042,460	1,400,333,539	-	1,444,375,999	65%	938,844,399	35%	505,531,600	
5	ALKAJAYA SATHIA PERKASA	Vendor - Consumable Goods (Semen, Besi, Bahan B	Utang Usaha Produksi	Kreditur Dagang Aktif	-	-	-	-	-	184,371,330	1,782,256,618	-	1,966,627,948	65%	1,278,307,516	35%	688,319,432	
6	ANGGIE JAYA BERSAMA	Vendor - Sewa Alat	Utang Usaha Produksi	Kreditur Dagang Aktif	-	-	-	920,700,000	-	2,332,905,184	-	-	10,450,555,184	65%	6,792,860,870	35%	3,657,694,314	
7	ANITA JAYA	Vendor - Material Alam	Utang Usaha Produksi	Kreditur Dagang Aktif	-	-	-	-	-	2,918,226,290	10,108,204,505	2,495,522,895	38,532,450	15,560,485,140	65%	10,114,315,341	35%	5,446,169,799
8	ANUGERAH TEKNIK	Subkontraktor	Utang usaha proyek	Kreditur Dagang Aktif	-	-	-	-	-	771,710,500	-	-	771,710,500	65%	501,611,825	35%	270,098,675	
9	ARDI SAPUTRA	Mandor	Utang Usaha Produksi	Kreditur Dagang Aktif	-	-	-	-	-	32,000,000	-	-	32,000,000	65%	20,800,000	35%	11,200,000	
10	ARTHA JAYA TRANS	Vendor - Jasa Ekspedisi	Utang Usaha Produksi	Kreditur Dagang Aktif	-	-	-	-	-	2,593,829,040	-	620,814,480	3,214,643,520	65%	2,089,518,288	35%	1,125,125,232	
11	ARTHA MULIA ENGINEERING	Vendor - Equipment (Spare Part)	Utang Usaha Produksi	Kreditur Dagang Aktif	-	-	-	-	-	1,332,540,000	-	-	1,332,540,000	65%	866,151,000	35%	466,389,000	
12	AUGUST INDONESIA JAYA	Vendor - Equipment (Spare Part)	Utang Usaha Produksi	Kreditur Dagang Aktif	-	-	-	-	-	8,293,500	406,277,300	-	414,570,800	65%	269,471,020	35%	145,099,780	
13	BAKRIE AUTOPARTS	Subkontraktor	Utang usaha proyek	Kreditur Dagang Aktif	-	-	-	-	-	757,477,699	-	839,555,189	1,597,032,888	65%	1,039,071,377	35%	558,961,511	
14	BANA DIDGAYA NUSANTARA	Vendor - Equipment (Spare Part)	Utang Usaha Produksi	Kreditur Dagang Aktif	-	-	-	-	-	2,064,920,000	-	-	2,064,920,000	65%	1,342,198,000	35%	722,722,000	
15	BANGUN DJAJA MANDIRI	Vendor - Material Alam	Utang Usaha Produksi	Kreditur Dagang Aktif	-	-	-	-	-	13,453,437,140	20,913,161,080	794,237,059	627,327,448	34,888,162,727	65%	22,677,305,773	35%	12,210,856,954
16	BANGUN DJAJA SENTOSA	Vendor - Material Alam	Utang Usaha Produksi	Kreditur Dagang Aktif	-	-	-	-	-	-	1,445,187,440	263,119,401	1,708,306,841	65%	1,110,399,447	35%	597,907,394	
17	BANGUN MUTU UTAMA	Vendor - Consumable Goods (Semen, Besi, Bahan B	Utang Usaha Produksi	Kreditur Dagang Aktif	-	-	-	23,577,000	222,750,000	237,688,000	5,085,822,500	251,460,000	5,821,297,500	65%	3,783,843,375	35%	2,037,454,125	
18	BATCH AUTOMATION INDONESIA	Vendor - Equipment (Spare Part)	Utang Usaha Produksi	Kreditur Dagang Aktif	-	-	-	-	-	185,773,500	796,857,600	-	982,631,100	65%	638,710,215	35%	343,920,885	
19	BATU ALAM SEWAMPUNG	Vendor - Material Alam	Utang Usaha Produksi	Kreditur Dagang Aktif	-	-	-	-	-	21,086,849,570	219,515,450	-	21,306,365,020	95%	20,241,046,769	5%	1,065,318,251	
20	BATU SARANA PERSADA	Vendor - Material Alam	Utang Usaha Produksi	Kreditur Dagang Aktif	-	-	-	-	-	20,444,324,109	2,490,138,280	-	22,934,462,389	65%	14,907,400,540	35%	8,027,061,849	
21	BENDRANO SEMBADA SUCCES	Vendor - Consumable Goods (Semen, Besi, Bahan B	Utang Usaha Produksi	Kreditur Dagang Aktif	-	-	-	-	-	113,152,270	-	-	113,152,270	65%	73,548,976	35%	39,603,295	
22	BERDIKARI PONDASI PERDANA	Vendor - Sewa Alat	Utang Usaha Produksi	Kreditur Dagang Aktif	-	-	-	-	3,419,459,336	1,649,449,000	-	-	4,968,908,336	65%	3,229,790,418	35%	1,739,117,918	
23	BERKAH GALBA WAHANA	Vendor - Material Alam	Utang Usaha Produksi	Kreditur Dagang Aktif	-	-	8,947,323	-	-	778,347,225	1,128,070,405	65,487,840	1,980,852,793	65%	1,287,554,315	35%	693,298,478	
24	BESTALLINDO PRIMATAMA	Vendor - Consumable Goods (Semen, Besi, Bahan B	Utang Usaha Produksi	Kreditur Dagang Aktif	-	65,226,000	-	-	8,805,000	484,297,000	-	-	558,328,000	65%	362,913,200	35%	185,414,800	
25	BETON PRIMA INTI	Lain-Lain	Utang Usaha Produksi	Kreditur Dagang Aktif	-	-	23,878,811,125	-	8,147,900	-	-	-	23,886,959,025	65%	15,525,223,566	35%	8,359,725,659	
26	BINTANG ANUGERAH SEHATI	Vendor - Material Alam	Utang Usaha Produksi	Kreditur Dagang Aktif	-	-	-	-	-	566,881,250	295,530,000	-	862,411,250	65%	560,567,313	35%	301,843,938	
27	BUMI GALBA NUSANTARA	Vendor - Material Alam	Utang Usaha Produksi	Kreditur Dagang Aktif	-	-	-	29,706,446	614,265,106	3,999,653,042	505,025,120	-	5,148,649,714	65%	3,346,622,314	35%	1,802,027,400	
28	BUMI GRESIK	Vendor - Consumable Goods (Semen, Besi, Bahan B	Utang Usaha Produksi	Kreditur Dagang Aktif	-	-	-	-	-	1,167,267,200	-	-	1,167,267,200	65%	758,723,680	35%	408,543,520	
29	BUMI GRESIK SUKSES	Vendor - Consumable Goods (Semen, Besi, Bahan B	Utang Usaha Produksi	Kreditur Dagang Aktif	-	-	-	-	-	2,678,819,201	-	-	2,678,819,201	65%	1,741,882,481	35%	937,936,720	
30	BUMI NUSARAYA UTAMA	Vendor - Material Alam	Utang Usaha Produksi	Kreditur Dagang Aktif	-	-	-	-	-	56,399,677	19,011,665,182	288,491,280	19,356,556,139	65%	12,581,761,490	35%	6,774,794,649	
31	CAHAYA TEKNIK	Lain-Lain	Utang Usaha Produksi	Kreditur Dagang Aktif	-	-	-	-	-	50,778,569	2,591,335,615	77,000,000	2,719,114,184	65%	1,767,424,220	35%	951,689,964	
32	CALVARY ABADI	Vendor - Material Alam	Utang Usaha Produksi	Kreditur Dagang Aktif	-	-	-	-	-	35,192,300	-	299,478,630	334,670,930	65%	217,536,105	35%	117,134,826	
33	CARAKA ANUGRAH SANTOSO	Vendor - Consumable Goods (Semen, Besi, Bahan B	Utang Usaha Produksi	Kreditur Dagang Aktif	-	-	-	-	-	1,174,675,000	696,650,000	-	1,871,325,000	65%	1,216,361,250	35%	654,963,750	
34	CEMINDO GEMILANG	Vendor - Consumable Goods (Semen, Besi, Bahan B	Utang Usaha Produksi	Kreditur Dagang Aktif	-	-	-	-	-	6,164,183,740	5,665,194,784	-	11,829,378,524	65%	7,689,096,041	35%	4,140,282,483	
35	CIPTA HASIL SUGIARTO	Subkontraktor	Utang usaha proyek	Kreditur Dagang Aktif	-	-	-	-	-	682,205,250	226,454,800	-	908,660,050	65%	590,629,033	35%	318,031,018	
36	CIPTA LANGGENG JAYA	Lain-Lain	Utang Usaha Produksi	Kreditur Dagang Aktif	-	-	-	-	-	66,520,300	-	-	66,520,300	65%	43,238,186	35%	23,282,115	
37	CITRA BARU STEEL	Vendor - Consumable Goods (Semen, Besi, Bahan B	Utang Usaha Produksi	Kreditur Dagang Aktif	-	-	-	27,539,338	861,414,760	20,546,303,207	-	-	21,435,257,305	65%	13,932,917,248	35%	7,502,340,057	
38	CITRA PANCA MANDIRI	Vendor - Sewa Alat	Utang Usaha Produksi	Kreditur Dagang Aktif	-	-	-	-	-	1,174,675,000	696,650,000	-	1,871,325,000	65%	1,216,361,250	35%	654,963,750	
39	CNG HILIR RAYA	Vendor - Consumable Goods (Semen, Besi, Bahan B	Utang Usaha Produksi	Kreditur Dagang Aktif	-	-	-	-	-	22,576,699	3,825,175,675	-	3,847,752,374	65%	2,501,029,043	35%	1,346,713,331	
40	CONCRETE TECHNOLOGY INDONESIA	Lain-Lain	Utang Usaha Produksi	Kreditur Dagang Aktif	-	2,140,000	166,518,700	111,569,000	-	3,007,063,032	11,745,753,629	2,875,845,000	17,908,989,366	65%	11,640,778,088	35%	6,268,111,278	
41	DAISAN TEKNIK MAJU MANDIRI	Vendor - Sewa Alat	Utang Usaha Produksi	Kreditur Dagang Aktif	-	-	-	-	-	24,766,152	538,939,100	-	563,705,252	65%	369,408,414	35%	197,296,838	
42	DAYA MITRA SARANA	Lain-Lain	Utang Usaha Produksi	Kreditur Dagang Aktif	-	-	-	-	-	8,438,855,919	-	8,438,855,919	16,877,715,838	65%	5,258,297,696	35%	2,976,775,882	
43	DAYA MITRA WISATA	Lain-Lain	Utang Usaha Produksi	Kreditur Dagang Aktif	-	-	-	-	-	-	-	11,913,500	40,121,400	52,034,900	65%	33,822,685	35%	18,212,215
44	DELPLAST PRATAMA PUTRA	Vendor - Material Alam	Utang Usaha Produksi	Kreditur Dagang Aktif	-	-	-	-	-	152,874,898	5,085,623,086	235,379,760	5,473,877,744	65%	3,558,020,534	35%	1,915,857,210	
45	DETEDE	Lain-Lain	Utang Usaha Produksi	Kreditur Dagang Aktif	-	6,737,800	-	273,970	-	560,313	125,106,457	5,431,229,601	4,616,279,139	10,180,187,280	65%	6,617,121,732	35%	3,563,065,548
46	DUNAKA AUTOTRUCK	Vendor - Material Alam	Utang Usaha Produksi	Kreditur Dagang Aktif	-	-	-	-	-	338,477,003	10,387,303,192	38,063,979,760	2,526,378,180	51,308,135,135	65%	33,348,987,838	35%	17,957,147,297
47	DORAJA INDO SUKSES	Lain-Lain	Utang Usaha Produksi	Kreditur Dagang Aktif	-	-	-	-	-	776,604,808	10,056,031,648	21,450,000	10,871,136,456	65%	7,066,238,696	35%	3,804,897,760	
48	DRAGON TRADE INDONESIA	Vendor - Consumable Goods (Semen, Besi, Bahan B	Utang Usaha Produksi	Kreditur Dagang Aktif	-	-	-	-	-	-	7,019,211,584	-	7,019,211,584	65%	4,562,487,530	35%	2,456,724,054	
49	DUTA MEDIA MANDIRI	Vendor - Jasa Ekspedisi	Utang Usaha Produksi	Kreditur Dagang Aktif	-	-	-	-	-	44,401,826	2,427,493,831	522,841,479	2,994,737,136	65%	1,946,579,138	35%	1,048,157,998	
50	ENGAL SEJAHTERA INSPEKSINDO	Subkontraktor	Utang usaha proyek	Kreditur Dagang Aktif	-	-	-	-	-	-	-	36,720,000	36,720,000	65%	23,868,000	35%	12,852,000	
51	FREYSINEI TOTAL TECHNOLOGY	Subkontraktor	Utang usaha proyek	Kreditur Dagang Aktif	-	-	-	-	-	-	-	-	124,952,500	65%	81,219,125	35%	43,733,375	
52	GAJACO UTAMA	Vendor - Consumable Goods (Semen, Besi, Bahan B	Utang Usaha Produksi	Kreditur Dagang Aktif	-	-	-	-	-	81,951,100	3,751,129,140	200,230,000	4,002,300,240	65%	2,607,051,005	35%	1,395,249,235	
53	GARUDA WAHYU INDO PERDANA	Vendor - Material Alam	Utang Usaha Produksi	Kreditur Dagang Aktif	-	-	-	-	-	1,496,621,225	-	-	1,496,621,225	65%	972,803,796	35%	523,817,429	
54	GEO TRANS MANDIRI	Vendor - Jasa Ekspedisi	Utang Usaha Produksi	Kreditur Dagang Aktif	-	-	-	-	-	1,258,085,560	-	-	1,258,085,560	65%	817,755,614	35%	440,329,946	
55	GEWINN GOLD HOTAMA	Lain-Lain	Utang Usaha Produksi	Kreditur Dagang Aktif	-	-	-	-	-	123,502,500	650,529,000	404,730,000	1,178,761,500	65%	766,194,375	35%	412,567,125	
56	GUNUNG BUMI PERKASA	Vendor - Material Alam	Utang Usaha Produksi	Kreditur Dagang Aktif	-	-	-	-	-	-	-	-	124,952,500	65%	81,219,125	35%	43,733,375	
57	GUNUNG SUMBER REJEKI	Vendor - Material Alam	Utang Usaha Produksi	Kreditur Dagang Aktif	-	-	-	-	-	-	-	-	238,123,500	65%	154,780,275	35%	83,343,225	
58	H AHMAD SOLEH	Mandor	Utang Usaha Produksi	Kreditur Dagang Aktif	-	-	-	-	-	-	54,869,700	77,637,890	132,507,590	65%	86,129,934	35%	46,	

No	Nama Kreditor	Jenis Kreditor	Penggunaan Dana	Kategori	Periode Tagihan								TOTAL	Persentase Konversi	Total Konversi	Persentase CFADS	Total CFADS	
					2014	2015	2016	2017	2018	2019	2020	2021						2022
73	KAY PI TRANSMALINDO	Vendor - Jasa Ekspedisi	Utang Usaha Produksi	Kreditur Dagang Aktif	-	-	-	-	-	498.636.370	1.391.500.000	300.000.000	-	2.190.136.370	65%	1.423.588.641	35%	766.547.730
74	KEMENANGAN JAYA PERKASA	Vendor - Material Alam	Utang Usaha Produksi	Kreditur Dagang Aktif	-	-	-	-	-	-	-	113.840.583	23.564.250	137.404.833	65%	89.313.141	35%	48.091.692
75	KIMA KONSTRUKSI INDONESIA	Vendor - Consumable Goods (Semen, Besi, Bahan Baku)	Utang Usaha Produksi	Kreditur Dagang Aktif	-	-	-	-	-	6.763.567.500	26.807.043.200	2.528.560.752	814.414.700	36.407.386.952	65%	23.864.480.989	65%	12.850.105.425
76	KINARA JAYA	Vendor - Material Alam	Utang Usaha Produksi	Kreditur Dagang Aktif	-	-	-	-	-	-	113.455.100	-	-	113.455.100	65%	99.147.191	35%	63.386.949
77	KINGDOM INDAH	Vendor - Consumable Goods (Semen, Besi, Bahan Baku)	Utang Usaha Produksi	Kreditur Dagang Aktif	341.829.020	1.302.978.352	763.477.680	2.152.040.660	7.264.488.004	6.555.910.772	45.469.125.472	5.036.808.192	-	68.886.659.880	65%	44.776.329.922	35%	24.110.300.958
78	KORDON PUTRA	Vendor - Material Alam	Utang Usaha Produksi	Kreditur Dagang Aktif	-	-	-	-	-	-	8.627.150.420	8.282.982.980	-	16.910.133.400	65%	11.056.667.704	35%	3.104.266.687
79	LAMERTA BANGUN PRIMA	Subkontraktor	Utang usaha proyeck	Kreditur Dagang Aktif	-	-	-	-	-	713.647.000	1.721.349.810	1.946.623.664	-	4.381.620.474	65%	2.848.053.308	35%	1.533.567.166
80	LEMO TATAGRAHA MAS	Vendor - Sewa Alat	Utang Usaha Produksi	Kreditur Dagang Aktif	-	-	-	-	5.239.141	2.168.498.728	2.692.933.750	459.052.500	-	5.325.721.119	65%	3.461.720.677	35%	1.864.003.442
81	LUBUK MAS	Vendor - Material Alam	Utang Usaha Produksi	Kreditur Dagang Aktif	-	-	-	-	-	-	3.793.651.400	-	-	3.793.651.400	65%	2.465.873.410	35%	1.327.777.990
82	MAGDALENA YOHANA H	Lain-Lain	Utang Usaha Produksi	Kreditur Dagang Aktif	-	-	-	-	-	-	-	-	-	3.533.796.296	65%	2.296.967.592	35%	1.236.828.704
83	MAK AYUNG CATERING	Lain-Lain	Utang Usaha Produksi	Kreditur Dagang Aktif	-	-	-	-	32.175.000	-	-	-	-	178.756.000	65%	117.104.500	35%	73.255.500
84	MARITIM POLIKARYATAMA	Vendor - Jasa Ekspedisi	Utang Usaha Produksi	Kreditur Dagang Aktif	-	-	-	-	31.912.098	211.215.708	211.215.708	-	-	12.632.830.945	65%	8.211.340.114	35%	4.421.490.831
85	MARSU TECHNICAL INDONESIA	Vendor - Material Alam	Utang Usaha Produksi	Kreditur Dagang Aktif	-	-	-	-	-	207.638.135	5.303.228.332	201.571.920	-	5.712.438.427	65%	3.713.084.978	35%	1.999.353.449
86	MASATI PRAYASA CARGO	Vendor - Jasa Ekspedisi	Utang Usaha Produksi	Kreditur Dagang Aktif	-	-	-	-	-	-	269.610.000	-	-	269.610.000	65%	175.246.500	35%	94.363.500
87	MATRA AGUNG PERSADA	Vendor - Consumable Goods (Semen, Besi, Bahan Baku)	Utang Usaha Produksi	Kreditur Dagang Aktif	-	-	-	-	743.557.425	450.662.151	-	-	-	1.194.219.576	65%	776.242.724	35%	417.976.852
88	MILLS AND MILES INTERNATIONAL	Lain-Lain	Utang Usaha Produksi	Kreditur Dagang Aktif	-	-	-	-	-	1.513.617.960	919.600.000	-	-	2.433.217.960	65%	1.581.591.674	35%	851.626.286
89	MITRA METALINDO INDUSTRI	Vendor - Consumable Goods (Semen, Besi, Bahan Baku)	Utang Usaha Produksi	Kreditur Dagang Aktif	-	-	-	-	-	1.356.046.560	730.675.000	-	-	2.086.721.560	65%	1.356.369.014	35%	730.352.546
90	MITRA USAHA RAKYAT	Vendor - Material Alam	Utang Usaha Produksi	Kreditur Dagang Aktif	-	-	-	-	-	1.508.166.000	1.340.222.735	-	-	2.848.388.735	65%	1.851.452.678	35%	996.936.057
91	MIXINDO ABADI KARYA	Lain-Lain	Utang Usaha Produksi	Kreditur Dagang Aktif	-	-	-	-	-	-	104.852.000	-	-	104.852.000	65%	69.153.800	35%	38.698.200
92	MOHAMAD HERUDIN	Mandor	Utang Usaha Produksi	Kreditur Dagang Aktif	-	-	-	-	-	-	12.300.000	-	-	12.300.000	65%	7.995.000	35%	4.305.000
93	MORTAR NASIONAL INDONESIA	Vendor - Material Alam	Utang Usaha Produksi	Kreditur Dagang Aktif	-	-	-	-	-	357.454.900	5.591.801.270	-	-	5.949.256.170	65%	3.867.016.511	35%	2.082.239.660
94	MULTI PRATAMA KENCANA	Lain-Lain	Utang Usaha Produksi	Kreditur Dagang Aktif	-	-	-	-	-	998.825.477	3.774.748.727	857.174.985	-	5.630.749.189	65%	3.659.986.973	35%	1.970.762.216
95	MULI WELINDO	Vendor - Consumable Goods (Semen, Besi, Bahan Baku)	Utang Usaha Produksi	Kreditur Dagang Aktif	217.865.600	739.070.080	1.703.999.131	5.894.745.310	1.631.575.405	3.279.353.896	28.579.062.209	3.755.425.080	3.885.876.280	49.686.972.981	65%	32.296.523.438	35%	17.390.440.543
96	MULTI TRISTRAN ENGINEERING	Subkontraktor	Utang usaha proyeck	Kreditur Dagang Aktif	-	-	-	-	-	121.514.040	453.760.000	-	-	575.274.040	65%	376.927.264	35%	203.346.776
97	NEXCO INDONESIA	Vendor - Consumable Goods (Semen, Besi, Bahan Baku)	Utang Usaha Produksi	Kreditur Dagang Aktif	-	462.660.000	26.400.000	506.550.000	2.475.770.000	16.522.700.001	1.572.220.000	-	-	21.598.300.001	65%	14.037.595.001	35%	7.558.705.000
98	NISFINA JAYA	Subkontraktor	Utang usaha proyeck	Kreditur Dagang Aktif	-	-	-	-	-	86.150.000	645.634.680	-	-	731.784.680	65%	475.660.042	35%	256.124.638
99	NUR HASANUDIN	Mandor	Utang Usaha Produksi	Kreditur Dagang Aktif	-	-	-	-	-	-	21.000.000	-	-	21.000.000	65%	13.650.000	35%	8.350.000
100	NUSANTARA ELOK ANUGERAH	Vendor - Jasa Ekspedisi	Utang Usaha Produksi	Kreditur Dagang Aktif	-	-	-	-	55.564.385	292.490.000	158.125.000	-	-	506.179.385	65%	329.016.600	35%	177.162.785
101	PAKRA BUANA PUTRA	Vendor - Consumable Goods (Semen, Besi, Bahan Baku)	Utang Usaha Produksi	Kreditur Dagang Aktif	-	-	-	-	-	-	506.712.800	-	-	506.712.800	65%	329.363.320	35%	177.349.480
102	PERAK JAYA INTITAMA	Subkontraktor	Utang usaha proyeck	Kreditur Dagang Aktif	-	-	-	-	-	122.388.975	-	-	-	122.388.975	65%	80.251.225	35%	42.137.750
103	PETRO UTAMA ENERGI	Vendor - Consumable Goods (Semen, Besi, Bahan Baku)	Utang Usaha Produksi	Kreditur Dagang Aktif	-	-	-	-	-	-	945.583.200	-	-	945.583.200	65%	614.629.080	35%	330.954.120
104	PETROLAB SERVICES	Lain-Lain	Utang Usaha Produksi	Kreditur Dagang Aktif	-	-	-	-	-	419.825.000	405.725.000	78.760.000	-	907.550.000	65%	587.801.500	35%	316.508.500
105	PION QUARRY NUSANTARA	Vendor - Material Alam	Utang Usaha Produksi	Kreditur Dagang Aktif	-	-	-	-	1.840.727.886	1.943.370.140	-	-	-	3.784.098.026	95%	3.594.893.125	5%	189.204.901
106	PIONIR BETON INDUSTRI	Lain-Lain	Utang Usaha Produksi	Kreditur Dagang Aktif	-	-	-	24.243.354	373.529.440	2.587.216.767	-	-	-	2.984.989.661	65%	1.940.243.715	35%	1.044.746.346
107	PLATINA	Lain-Lain	Utang Usaha Produksi	Kreditur Dagang Aktif	-	-	-	-	-	248.447.895	5.445.000	-	-	253.892.895	65%	165.030.447	35%	88.862.548
108	POLYSTONE INDO JAYA	Vendor - Material Alam	Utang Usaha Produksi	Kreditur Dagang Aktif	-	-	-	-	-	1.307.539.695	2.151.410.404	-	-	3.458.950.099	65%	2.248.317.564	35%	1.210.632.535
109	PRIMA LOGAM	Vendor - Material Alam	Utang Usaha Produksi	Kreditur Dagang Aktif	-	-	-	-	-	5.18.916.000	208.670.700	-	-	5.394.586.700	65%	3.507.531.414	35%	2.546.655.377
110	PRISMA SELARAS	Lain-Lain	Utang Usaha Produksi	Kreditur Dagang Aktif	-	-	-	-	159.500.000	859.808.510	-	-	-	1.019.308.510	65%	662.550.532	35%	356.757.979
111	PULAU INDAH DIRGANTARA JAYA	Vendor - Jasa Ekspedisi	Utang Usaha Produksi	Kreditur Dagang Aktif	-	-	-	-	-	7.473.400.000	-	-	-	7.473.400.000	65%	4.862.110.586	35%	2.611.289.414
112	PUTRA JAYA SANTOSA	Lain-Lain	Utang Usaha Produksi	Kreditur Dagang Aktif	-	-	-	-	-	982.335.159	-	-	-	982.335.159	65%	639.517.853	35%	343.817.306
113	PUTRA JOGJA PRATAMA	Vendor - Jasa Ekspedisi	Utang Usaha Produksi	Kreditur Dagang Aktif	-	-	-	-	-	1.651.363.200	1.767.155.400	-	-	3.418.518.600	65%	2.222.037.090	35%	1.196.481.510
114	PUTRA LASKAR MERDEKA	Vendor - Consumable Goods (Semen, Besi, Bahan Baku)	Utang Usaha Produksi	Kreditur Dagang Aktif	-	-	-	-	-	3.889.182.550	1.320.228.000	330.804.100	-	5.540.214.550	65%	3.601.140.043	35%	1.939.075.408
115	PUTRA UTAMA	Vendor - Material Alam	Utang Usaha Produksi	Kreditur Dagang Aktif	-	-	-	-	-	20.312.478.240	15.120.705.211	4.159.175.584	39.592.359.039	65%	25.735.303.375	35%	13.857.325.664	
116	RAGI KARYA PRAMATANA	Vendor - Jasa Ekspedisi	Utang Usaha Produksi	Kreditur Dagang Aktif	-	-	-	-	-	3.870.429.200	6.482.005.823	-	-	10.352.435.023	65%	6.729.082.765	35%	3.623.352.258
117	REDDITH BUNJI ADHIRAJASA	Vendor - Consumable Goods (Semen, Besi, Bahan Baku)	Utang Usaha Produksi	Kreditur Dagang Aktif	-	-	-	-	-	88.704.000	-	-	-	88.704.000	65%	57.657.600	35%	31.046.400
118	RISEN ENGINEERING CONSULTANT	Subkontraktor	Utang usaha proyeck	Kreditur Dagang Aktif	-	-	-	-	-	20.350.000	-	-	-	20.350.000	65%	13.227.500	35%	7.122.500
119	SAHABAT MANDIRI KATRINA	Lain-Lain	Utang Usaha Produksi	Kreditur Dagang Aktif	-	-	-	-	-	-	22.670.180	-	-	22.670.180	65%	14.735.617	35%	7.934.563
120	SAMUDERA BANTEN LOGISTIK	Vendor - Jasa Ekspedisi	Utang Usaha Produksi	Kreditur Dagang Aktif	-	-	11.170.479	812.913.781	1.829.300.000	89.100.000	-	-	-	2.742.484.260	65%	1.782.614.769	35%	959.869.491
121	SAMUDRA BIRU NUSANTARA	Subkontraktor	Utang usaha proyeck	Kreditur Dagang Aktif	-	-	-	-	-	101.805.550	110.500.000	-	-	212.305.550	65%	137.998.608	35%	74.306.943
122	SARANA INTI KARYA	Vendor - Material Alam	Utang Usaha Produksi	Kreditur Dagang Aktif	-	-	-	-	-	2.109.142.200	-	-	-	2.109.142.200	65%	1.370.942.430	35%	738.199.770
123	SARANA MITRA BETON	Vendor - Jasa Ekspedisi	Utang Usaha Produksi	Kreditur Dagang Aktif	-	-	-	-	-	1.372.505.772	-	-	-	1.372.505.772	65%	892.128.752	35%	480.377.020
124	SARANA PRIMA	Lain-Lain	Utang Usaha Produksi	Kreditur Dagang Aktif	-	-	-	-	-	-	14.986.345	-	-	14.986.345	65%	9.741.124	35%	5.245.221
125	SAWUNGGALING KARYA TRANS	Vendor - Jasa Ekspedisi	Utang Usaha Produksi	Kreditur Dagang Aktif	-	-	-	-	-	-	850.850.000	-	-	850.850.000	65%	553.052.500	35%	297.797.500
126	SCG PIPE AND PRECAST INDONESIA	Lain-Lain	Utang Usaha Produksi	Kreditur Dagang Aktif	-	-	-	-	-	1.952.032.500	-	-	-	1.952.032.500	95%	1.854.430.875	5%	97.601.625
127	SEJA TINDO PRIMA BANGUNAN	Lain-Lain	Utang Usaha Produksi	Kreditur Dagang Aktif	-	-	-	-	-	-	76.114.430	94.990.500	-	171.104.930	65%	111.218.205	35%	69.886.726
128	SEMEN INDONESIA BETON	Lain-Lain	Utang Usaha Produksi	Kreditur Dagang Aktif	-	-	1.049.371.400	1.738.715.000	-	-	70.400.000	-	-	2.858.486.400	65%	1.858.016.160	35%	1.000.470.240
129	SENYUM MANIS ANDA	Vendor - Material Alam	Utang Usaha Produksi	Kreditur Dagang Aktif	-	-	-	-	-	-	1.376.145.537	-	-	1.376.145.537	95%	1.307.338.260	5%	68.807.277
130	SETRIO SEGER TEKNIK	Vendor - Equipment (Spare Part)	Utang Usaha Produksi	Kreditur Dagang Aktif	-	-	-	-	-	589.350.190	751.542.440	563.500.850	42.014.500	1.946.407.980	65%	1.265.165.187	35%	681.242.793
131	SIBA SURYA	Vendor - Jasa Ekspedisi	Utang Usaha Produksi	Kreditur Dagang Aktif	-	-	-	-	-	33.200.000	4.687.950.000	-	-	4.721.150.000	95%	4.485.092.500	5%	236.057.500
132	SIGMA CIPITA CARAKA	Lain-Lain	Utang Usaha Produksi	Kreditur Dagang Aktif	-	-	-	-	-	-	7.980.588.000	9.573.684.563	-	17.554.272.563	65%	11.410.277.166	35%	6.143.995.397
133	SINAR INDAHJAYA KENCANA	Vendor - Consumable Goods (Semen, Besi, Bahan Baku)	Utang Usaha Produksi	Kreditur Dagang Aktif	3.506.383	-	-	-	-	14.820.716.568	62.833.643.393	26.448.075.815	12.431.160.079	116.137.101.218	65%	75.489.115.792	35%	40.647.985.426
134	SINAR MUSI JAYA	Vendor - Material Alam	Utang Usaha Produksi	Kreditur Dagang Aktif	-	-	-	-	-	-	1.579.743.300	-	-	1.579.743.300	65%	1.026.833.165	35%	552.910.166
135	SINAR MUTIARA SEMPURNA	Vendor - Sewa Alat	Utang Usaha Produksi	Kreditur Dagang Aktif	-	-	-	-	-	-	3.134.450.000	2.054.910.000	-	5.189.360.000	65%	3.373.084.000	35%	1.816.276.000

No	Nama Kreditur	Jenis Kreditur	Penggunaan Dana	Kategori	Periode Tagihan										TOTAL	Persentase Konversi	Total Konversi	Persentase CFADS	Total CFADS			
					2014	2015	2016	2017	2018	2019	2020	2021	2022									
159	TERAPAN NILAIOSIASI INDONESIA	Lain-Lain	Utang Usaha Produksi	Kreditur Dagang Aktif	-	-	-	-	-	3.888.000	-	-	-	-	-	-	-	3.888.000	65%	2.527.200	35%	1.360.800
160	THE MASTER STEEL MFG	Vendor - Consumable Goods (Semen, Besi, Bahan Baku)	Utang Usaha Produksi	Kreditur Dagang Aktif	-	-	-	-	-	-	-	-	-	1.268.465.498	-	-	1.268.465.498	65%	824.502.574	35%	443.962.924	
161	TIKERA LOGISTICS INDONESIA	Vendor - Jasa Ekspedisi	Utang Usaha Produksi	Kreditur Dagang Aktif	-	-	-	-	-	-	-	346.500.000	-	-	-	-	346.500.000	65%	225.225.000	35%	127.275.000	
162	TIKA BELAS PILAR MANDIRI	Vendor - Material Alam	Utang Usaha Produksi	Kreditur Dagang Aktif	-	-	19.360.000	201.938.000	48.400.000	2.750.792.000	-	-	-	-	-	-	6.536.312.569	65%	4.248.603.170	35%	2.287.709.399	
163	TIMAN	Mandor	Utang Usaha Produksi	Kreditur Dagang Aktif	-	-	-	-	-	-	-	139.780.000	-	-	-	-	139.780.000	65%	90.857.000	35%	49.923.000	
164	TIRTO BUMI ADYATUNGKAL	Vendor - Material Alam	Utang Usaha Produksi	Kreditur Dagang Terdahulu	-	-	-	-	-	11.514.792	518.425.336	-	821.346.383	-	-	-	1.351.286.511	95%	1.283.722.185	5%	67.564.326	
165	TITAN BAHUREKSA	Lain-Lain	Utang Usaha Produksi	Kreditur Dagang Aktif	-	-	-	-	-	-	-	-	14.656.400	-	-	-	14.656.400	65%	9.526.660	35%	5.129.740	
166	TRI REKAYASA	Vendor - Consumable Goods (Semen, Besi, Bahan Baku)	Utang Usaha Produksi	Kreditur Dagang Aktif	-	-	-	-	-	-	-	-	42.839.775	-	-	-	42.839.775	65%	27.845.854	35%	14.993.921	
167	TRIGUNA SOLUSI ENERGI	Vendor - Consumable Goods (Semen, Besi, Bahan Baku)	Utang Usaha Produksi	Kreditur Dagang Terdahulu	-	-	-	-	-	3.922.489.340	1.900.932.000	-	-	-	-	-	5.823.421.340	95%	5.028.072.773	5%	264.348.567	
168	TRIKUSUMA JAYA PERKASA	Vendor - Jasa Ekspedisi	Utang Usaha Produksi	Kreditur Dagang Terdahulu	-	-	-	12.500.000	2.844.500.000	8.160.750.000	3.244.506.905	-	-	-	-	-	14.262.256.905	95%	13.549.144.060	5%	713.112.845	
169	UNITED TRACTORS	Lain-Lain	Utang Usaha Produksi	Kreditur Dagang Aktif	-	-	-	-	-	14.440.000.000	-	-	-	-	-	-	14.440.000.000	65%	9.386.000.000	35%	5.054.000.000	
170	VICTOR INTI TEKNINDO	Vendor - Equipment (Spare Part)	Utang Usaha Produksi	Kreditur Dagang Aktif	-	-	-	-	-	1.586.091.760	1.255.954.425	89.107.640	-	-	-	-	2.931.153.225	65%	1.905.249.596	35%	1.025.903.629	
171	WANJA INDAH ASRI	Lain-Lain	Utang Usaha Produksi	Kreditur Dagang Aktif	-	-	-	-	-	404.077.080	-	-	-	-	-	-	404.077.080	65%	262.650.102	35%	141.426.978	
172	WASKITA KARYA	Lain-Lain	Utang Usaha Produksi	Kreditur Dagang Aktif	-	-	-	-	5.775.796.298	1.737.679.008	4.240.999.110	2.865.566.619	-	1.082.368.282	-	-	15.702.408.306	65%	10.206.565.399	35%	5.495.842.907	
173	WATU LAWANG	Vendor - Consumable Goods (Semen, Besi, Bahan Baku)	Utang Usaha Produksi	Kreditur Dagang Aktif	-	-	-	128.411.267	2.218.471.170	13.874.959.775	271.877.567	-	-	-	-	-	16.493.710.779	65%	10.720.912.006	35%	5.772.798.773	
174	WAY TECH INDONESIA	Vendor - Equipment (Spare Part)	Utang Usaha Produksi	Kreditur Dagang Aktif	-	-	-	28.702.080	165.692.340	341.566.500	-	-	-	-	-	-	535.960.926	65%	348.374.602	35%	187.586.324	
175	WIJAYA KARYA BETON	Lain-Lain	Utang Usaha Produksi	Kreditur Dagang Aktif	-	-	-	-	14.546.502.400	15.110.708.058	2.445.806.000	-	-	-	-	-	32.103.016.458	65%	20.866.960.490	35%	11.236.055.968	
176	WIRYA KREININDO PERKASA	Lain-Lain	Utang Usaha Produksi	Kreditur Dagang Aktif	-	-	775.673.800	43.963.100	685.766.400	6.900.213.366	11.184.418.150	-	-	-	-	-	145.524.822.037	65%	94.591.134.324	35%	50.933.687.713	
177	YAKSA TIWI KRAMA	Subkontraktor	Utang usaha proyek	Kreditur Dagang Aktif	-	-	-	-	-	749.678.900	-	-	-	-	-	-	749.678.900	65%	481.493.995	35%	268.236.915	
178	Aneka Karya Sejahtera	Vendor - Consumable Goods (Semen, Besi, Bahan Baku)	Utang Usaha Produksi	Kreditur Dagang Terdahulu	-	-	-	-	-	-	-	-	-	-	-	-	176.880.000	95%	70.752.000	5%	12.881.600	
179	ANEKA SERVIS INDONESIA	Vendor - Equipment (Spare Part)	Utang Usaha Produksi	Kreditur Dagang Terdahulu	-	-	-	-	-	257.956.019	-	-	-	-	-	-	257.956.019	95%	245.058.218	5%	12.897.801	
180	ANUGRAH JAYA PRATAMA	Vendor - Sewa Alat	Utang Usaha Produksi	Kreditur Dagang Terdahulu	-	-	-	-	-	554.400.000	-	649.000.000	-	-	-	-	1.103.400.000	95%	1.143.200.000	5%	60.170.000	
181	ARHTHA MULIA BETON	Lain-Lain	Utang Usaha Produksi	Kreditur Dagang Terdahulu	-	-	-	-	-	1.053.008.000	-	-	-	-	-	-	1.053.008.000	95%	1.000.357.600	5%	52.650.400	
182	ASURANSI SINAR MAS	Lain-Lain	Utang Usaha Produksi	Kreditur Dagang Terdahulu	-	-	-	-	-	2.136.376	-	-	-	-	-	-	2.136.376	95%	2.025.457	5%	110.919	
183	BATU KALI WELANG AMPUH	Vendor - Material Alam	Utang Usaha Produksi	Kreditur Dagang Terdahulu	-	-	-	18.956.070	-	-	-	-	-	-	-	-	173.189.221	95%	182.538.026	5%	9.607.265	
184	Dwi Karya Prima	Vendor - Consumable Goods (Semen, Besi, Bahan Baku)	Utang Usaha Produksi	Kreditur Dagang Terdahulu	-	-	-	-	-	-	-	340.440.000	-	-	-	-	603.780.000	95%	573.591.000	5%	30.189.000	
185	EKASURYA SEJATI	Vendor - Material Alam	Utang Usaha Produksi	Kreditur Dagang Terdahulu	-	-	-	-	-	838.099.751	649.392.617	-	-	-	-	-	1.487.492.368	95%	1.413.117.750	5%	74.374.618	
186	KHARISMA TAMBANG NUSANTARA	Vendor - Material Alam	Utang Usaha Produksi	Kreditur Dagang Terdahulu	-	-	-	-	-	-	-	-	-	2.432.986.370	-	-	2.432.986.370	95%	2.311.337.052	5%	121.649.319	
187	KARYA SEJATI UTAMA	Vendor - Jasa Ekspedisi	Utang Usaha Produksi	Kreditur Dagang Terdahulu	-	-	-	-	-	7.711.584.480	-	-	-	-	-	-	7.711.584.480	95%	7.335.014.756	5%	385.579.724	
188	LIGNO SPECIALTY CHEMICALS	Vendor - Consumable Goods (Semen, Besi, Bahan Baku)	Utang Usaha Produksi	Kreditur Dagang Terdahulu	-	-	-	-	-	524.397.958	2.065.250.000	110.715.000	-	-	-	-	2.700.362.958	95%	2.565.344.810	5%	135.018.148	
189	MERAK JAYA BETON	Lain-Lain	Utang Usaha Produksi	Kreditur Dagang Terdahulu	-	-	-	-	-	-	-	-	-	-	-	-	1.397.764.500	95%	1.072.672.625	5%	324.875	
190	MERAK NIAGA PERKASA	Vendor - Material Alam	Utang Usaha Produksi	Kreditur Dagang Terdahulu	-	-	-	-	-	-	-	-	-	-	-	-	963.218.663	95%	672.672.625	5%	83.834.284	
191	MITRA	Vendor - Material Alam	Utang Usaha Produksi	Kreditur Dagang Terdahulu	-	-	-	-	-	644.891.975	728.623.375	-	-	-	-	-	1.373.515.350	95%	1.304.839.583	5%	68.675.768	
192	MITRA KARYA PROSPEKTA	Vendor - Material Alam	Utang Usaha Produksi	Kreditur Dagang Terdahulu	-	-	-	-	-	156.987.613	3.063.768.960	-	-	-	-	-	3.220.756.573	95%	3.059.718.744	5%	161.037.829	
193	MITRA PEMBANGUNAN SUMATERA	Vendor - Material Alam	Utang Usaha Produksi	Kreditur Dagang Terdahulu	-	-	-	-	-	-	-	-	-	-	-	-	8.596.849.527	95%	8.167.007.051	5%	429.842.476	
194	MITRA TECH	Lain-Lain	Utang Usaha Produksi	Kreditur Dagang Terdahulu	-	-	-	-	-	-	-	-	-	-	-	-	476.791.150	95%	452.951.593	5%	23.839.558	
195	MULIA ADIKARYA INDUSTRI	Vendor - Equipment (Spare Part)	Utang Usaha Produksi	Kreditur Dagang Terdahulu	-	-	-	-	10.550.000	-	-	-	-	-	-	-	581.350.000	95%	591.900.000	5%	29.595.000	
196	MULTI BANGUN INDONESIA	Subkontraktor	Utang usaha proyek	Kreditur Dagang Terdahulu	-	-	-	-	-	3.558.876.575	548.325.635	-	-	-	-	-	4.107.202.210	95%	3.901.842.100	5%	205.360.111	
197	MUSIKA PURBANTARA UTAMA	Vendor - Material Alam	Utang Usaha Produksi	Kreditur Dagang Terdahulu	-	-	-	-	-	-	-	-	-	-	-	-	738.749.671	95%	772.935.932	5%	40.860.839	
198	PANCA SETIABUDI PANGANS	Subkontraktor	Utang usaha proyek	Kreditur Dagang Terdahulu	-	-	-	-	-	-	-	-	-	-	-	-	1.527.310.950	95%	1.450.945.403	5%	73.365.548	
199	PUPTRA PALBORT MANDIRI	Vendor - Material Alam	Utang Usaha Produksi	Kreditur Dagang Terdahulu	-	-	-	-	-	-	-	-	-	-	-	-	43.608.950	95%	41.428.053	5%	2.180.448	
200	RVTECH MITRA ABADI	Vendor - Equipment (Spare Part)	Utang Usaha Produksi	Kreditur Dagang Terdahulu	-	-	-	-	-	-	-	-	-	-	-	-	731.666.000	95%	809.153.950	5%	42.587.050	
201	SELARAS KARYA WAHANA NUSANTARA	Vendor - Equipment (Spare Part)	Utang Usaha Produksi	Kreditur Dagang Terdahulu	-	-	-	-	-	815.144.526	-	-	-	-	-	-	815.144.526	95%	774.387.300	5%	40.757.226	
202	SHAH	Vendor - Material Alam	Utang Usaha Produksi	Kreditur Dagang Terdahulu	-	-	-	-	-	-	-	-	-	-	-	-	315.949.160	95%	316.326.038	5%	16.754.002	
203	SINAR TERANG	Vendor - Equipment (Spare Part)	Utang Usaha Produksi	Kreditur Dagang Terdahulu	-	-	-	-	-	-	-	-	-	-	-	-	116.609.900	95%	143.888.161	5%	7.836.739	
204	SOFIA SENTRALIA	Vendor - Jasa Ekspedisi	Utang Usaha Produksi	Kreditur Dagang Terdahulu	-	-	-	-	-	181.500.000	209.000.000	-	-	-	-	-	390.500.000	95%	370.975.000	5%	19.525.000	
205	SUMITO TEKNIK	Subkontraktor	Utang usaha proyek	Kreditur Dagang Terdahulu	-	-	-	-	-	-	-	-	-	-	-	-	44.334.000	95%	42.117.300	5%	2.216.700	
206	Trim Pandu Engineering	Lain-Lain	Utang Usaha Produksi	Kreditur Dagang Terdahulu	-	-	-	-	-	1.207.523.625	1.315.697.404	-	-	-	-	-	2.523.221.029	95%	2.397.059.978	5%	126.161.051	
207	Tunas Sinar Mandiri	Lain-Lain	Utang Usaha Produksi	Kreditur Dagang Terdahulu	-	-	-	-	-	-	-	-	-	-	-	-	248.294.200	95%	235.879.490	5%	12.414.710	
208	UNGGUL SEJATI INDONESIA	Lain-Lain	Utang Usaha Produksi	Kreditur Dagang Terdahulu	-	-	-	-	-	-	-	-	-	-	-	-	412.596.525	95%	391.968.699	5%	20.627.826	
209	Ciremal Indah Tanah Abad	Vendor - Consumable Goods (Semen, Besi, Bahan Baku)	Utang Usaha Produksi	Kreditur Dagang Terdahulu	-	-	-	-	-	-	-	-	-	-	-	-	231.075.678	95%	219.521.894	5%	11.553.784	
210	Surya Indo Niaga	Lain-Lain	Utang Usaha Produksi	Kreditur Dagang Terdahulu	-	-	-	-	-	83.426.620	1.397.226.240	-	-	-	-	-	1.480.652.860	95%	1.406.620.217	5%	74.032.643	
211	AIR MAS INDONESIA	Vendor - Sewa Alat	Utang Usaha Produksi	Kreditur Dagang Terdahulu	-	-	-	-	-	-	-	-	-	-	-	-	20.449.000	95%	19.426.550	5%	1.022.450	
212	AMESTRA INDONESIA	Vendor - Material Alam	Utang Usaha Produksi	Kreditur Dagang Terdahulu	-	-	-	-	-	66.914.732	411.266.680	-	-	-	-	-	478.181.412	95%	454.272.341	5%	23.909.071	
213	AMITA DHANA	Vendor - Consumable Goods (Semen, Besi, Bahan Baku)	Utang Usaha Produksi	Kreditur Dagang Terdahulu	-	-	-	-	-	587.828.228	685.311.462	-	-	-	-	-	1.273.139.690	95%	1.209.482.706	5%	63.656.985	
214	ANUGERAH ABADI	Lain-Lain	Utang Usaha Produksi	Kreditur Dag																		

No	Nama Kreditur	Jenis Kreditur	Penggunaan Dana	Kategori	Periode Tagihan										TOTAL	Persentase Konversi	Total Konversi	Persentase CFADS	Total CFADS
					2014	2015	2016	2017	2018	2019	2020	2021	2022						
247	JAYA SENTRIKON INDONESIA	Lain-Lain	Utang Usaha Produksi	Kreditur Dagang Terdahulu	-	-	-	-	-	1,215,700,444	685,906,214	-	-	-	1,901,606,658	95%	1,806,526,325	5%	95,080,333
248	JENAL MUSTOPA	Lain-Lain	Utang Usaha Produksi	Kreditur Dagang Terdahulu	-	-	-	-	-	-	-	67,452,929	-	-	67,452,929	95%	64,080,283	5%	3,372,646
249	KARYA SEGAR PERSADA TEKNIK	Vendor - Material Alam	Utang Usaha Produksi	Kreditur Dagang Terdahulu	-	-	-	-	-	-	410,605,655	-	-	-	410,605,655	95%	380,073,372	5%	20,530,283
250	KIASINDO ANTARNUSA	Vendor - Jasa Ekspedisi	Utang Usaha Produksi	Kreditur Dagang Terdahulu	-	-	-	-	-	-	344,740,000	-	-	-	344,740,000	95%	327,003,000	5%	17,737,000
251	KINARYA NUSANTARA SUKSESTY	Vendor - Equipment (Spare Part)	Utang Usaha Produksi	Kreditur Dagang Terdahulu	-	-	-	-	-	-	843,264,400	-	-	-	843,264,400	95%	801,101,180	5%	42,163,220
252	KOBISCO SUKSES BERKASAMA	Vendor - Consumable Goods (Semen, Besi, Bahan Baku)	Utang Usaha Produksi	Kreditur Dagang Terdahulu	-	-	-	-	-	-	409,984,432	54,675,500	-	-	464,659,932	95%	441,426,935	5%	23,232,997
253	KREATUR PERFORMA SINERGI	Subkontraktor	Utang usaha proyeck	Kreditur Dagang Terdahulu	-	-	-	-	-	-	-	4,008,762,957	-	-	4,008,762,957	95%	3,808,324,809	5%	200,438,148
254	KREES SAE	Lain-Lain	Utang Usaha Produksi	Kreditur Dagang Terdahulu	-	-	-	-	-	-	82,116,000	-	-	-	82,116,000	95%	78,009,250	5%	4,105,750
255	MABA AGUNG PERSADA	Vendor - Material Alam	Utang Usaha Produksi	Kreditur Dagang Terdahulu	-	-	-	-	-	-	173,514,600	-	-	-	173,514,600	95%	164,838,870	5%	8,675,730
256	MANGGALA JAYA PUTRA	Lain-Lain	Utang Usaha Produksi	Kreditur Dagang Terdahulu	-	-	-	-	-	1,365,565,172	3,279,425,985	-	-	-	4,644,991,157	95%	4,412,741,599	5%	232,249,558
257	MARGOAJI BANGKIT MAKMUR	Vendor - Equipment (Spare Part)	Utang Usaha Produksi	Kreditur Dagang Terdahulu	-	-	-	-	-	-	-	80,740,000	-	-	80,740,000	95%	76,709,000	5%	4,031,000
258	MEGA MULTI MITRA	Lain-Lain	Utang Usaha Produksi	Kreditur Dagang Terdahulu	-	-	-	-	-	-	131,472,000	-	-	-	131,472,000	95%	124,898,400	5%	6,573,600
259	MILANO JAYA TRANSINDO	Vendor - Material Alam	Utang Usaha Produksi	Kreditur Dagang Terdahulu	-	-	-	-	-	-	253,334,250	-	-	-	253,334,250	95%	240,667,538	5%	12,666,713
260	MINIRU INDONESIA	Vendor - Material Alam	Utang Usaha Produksi	Kreditur Dagang Terdahulu	-	-	-	-	-	25,425,356	1,052,582,200	-	-	-	1,078,007,556	95%	1,024,107,178	5%	53,900,378
261	MITRA KARYA MANDIRI JAYA	Subkontraktor	Utang usaha proyeck	Kreditur Dagang Terdahulu	-	-	-	-	-	-	744,141,091	67,592,795	-	-	811,733,886	95%	771,147,192	5%	40,586,694
262	MITRA SETYA UTAMA	Lain-Lain	Utang Usaha Produksi	Kreditur Dagang Terdahulu	-	-	-	-	-	-	119,883,707	-	-	-	119,883,707	95%	113,889,522	5%	5,994,185
263	MUDA JAYA ABADI	Vendor - Sewa Alat	Utang Usaha Produksi	Kreditur Dagang Terdahulu	-	-	-	-	-	-	418,127,000	-	-	-	418,127,000	95%	397,220,650	5%	20,906,350
264	MULTI DAYA MITRA	Subkontraktor	Utang usaha proyeck	Kreditur Dagang Terdahulu	-	-	-	-	-	-	612,348,000	-	-	-	612,348,000	95%	581,730,600	5%	30,617,400
265	MULTI PRIMA INDOSEJAHTERA	Vendor - Equipment (Spare Part)	Utang Usaha Produksi	Kreditur Dagang Terdahulu	-	-	-	-	-	282,650,405	123,536,000	-	-	-	406,186,405	95%	385,877,095	5%	20,309,310
266	MUSINDO ALIR ABADI	Vendor - Sewa Alat	Utang Usaha Produksi	Kreditur Dagang Terdahulu	-	-	-	-	-	-	308,125,100	112,400,000	-	-	420,525,100	95%	399,668,845	5%	20,856,255
267	MUVIDA SUGIH ABADI	Vendor - Consumable Goods (Semen, Besi, Bahan Baku)	Utang Usaha Produksi	Kreditur Dagang Terdahulu	-	-	-	-	-	-	911,206,423	-	-	-	911,206,423	95%	865,646,102	5%	45,560,321
268	NANDA MANDIRI PERKASA	Vendor - Consumable Goods (Semen, Besi, Bahan Baku)	Utang Usaha Produksi	Kreditur Dagang Terdahulu	-	-	-	-	-	-	1,179,590,346	-	-	-	1,179,590,346	95%	1,120,610,829	5%	58,979,517
269	OBEKARYA PERSADA	Lain-Lain	Utang Usaha Produksi	Kreditur Dagang Terdahulu	-	-	-	-	-	-	243,870,000	-	12,100,000	-	255,970,000	95%	240,992,640	5%	20,997,320
270	OJAN	Mandor	Utang Usaha Produksi	Kreditur Dagang Terdahulu	-	-	-	-	-	-	382,485,111	-	-	-	382,485,111	95%	363,380,855	5%	19,104,256
271	PANCARAN ARINDO SELARAS	Vendor - Equipment (Spare Part)	Utang Usaha Produksi	Kreditur Dagang Terdahulu	-	-	-	-	-	-	12,370,250	141,570,000	-	-	153,940,250	95%	148,243,238	5%	7,697,013
272	PELITA ABADI TRANS	Vendor - Sewa Alat	Utang Usaha Produksi	Kreditur Dagang Terdahulu	-	-	-	-	-	-	-	-	528,000,000	-	528,000,000	95%	501,600,000	5%	26,400,000
273	PESONA MUTIARA BORNEO	Vendor - Material Alam	Utang Usaha Produksi	Kreditur Dagang Terdahulu	-	-	-	-	-	-	1,513,908,220	-	-	-	1,513,908,220	95%	1,438,212,809	5%	75,695,411
274	PETRO KARYA MANDIRI	Vendor - Consumable Goods (Semen, Besi, Bahan Baku)	Utang Usaha Produksi	Kreditur Dagang Terdahulu	-	-	-	-	-	-	1,379,033,493	-	120,911,360	-	1,499,944,853	95%	1,424,947,610	5%	74,997,243
275	PKK HARGA GIGI	Lain-Lain	Utang Usaha Produksi	Kreditur Dagang Terdahulu	-	-	-	-	-	-	83,225,000	-	-	-	83,225,000	95%	80,063,750	5%	3,161,250
276	PRIMA MANDIRI PERMAI	Lain-Lain	Utang Usaha Produksi	Kreditur Dagang Terdahulu	-	-	-	-	-	-	211,389,375	-	-	-	211,389,375	95%	200,829,406	5%	10,559,969
277	PURA BARUTAMA	Subkontraktor	Utang usaha proyeck	Kreditur Dagang Terdahulu	-	-	-	-	-	217,439,439	330,478,376	49,145,168	-	-	597,062,983	95%	567,209,934	5%	29,853,149
278	PUTRA AUTEK MANDIRI	Vendor - Equipment (Spare Part)	Utang Usaha Produksi	Kreditur Dagang Terdahulu	-	-	-	-	-	-	345,414,927	-	-	-	345,414,927	95%	328,144,181	5%	17,270,746
279	REFFTECH JAYA OPTIMA	Vendor - Equipment (Spare Part)	Utang Usaha Produksi	Kreditur Dagang Terdahulu	-	-	-	-	-	-	243,870,000	77,000,000	-	-	320,870,000	95%	304,826,500	5%	16,043,500
280	REZKY ENERGI ABADI	Lain-Lain	Utang Usaha Produksi	Kreditur Dagang Terdahulu	-	-	-	-	-	-	233,557,500	600,352,500	-	-	833,910,000	95%	793,214,500	5%	41,695,500
281	SAHILA ETERNA TRACONS	Lain-Lain	Utang Usaha Produksi	Kreditur Dagang Terdahulu	-	-	-	-	-	-	311,850,000	-	-	-	311,850,000	95%	296,257,500	5%	15,592,500
282	SANY MAKMUR PERKASA	Vendor - Equipment (Spare Part)	Utang Usaha Produksi	Kreditur Dagang Terdahulu	-	-	-	-	-	-	-	-	294,242,200	-	294,242,200	95%	279,530,090	5%	14,712,110
283	SAVISI JAYA SOLUSI	Vendor - Equipment (Spare Part)	Utang Usaha Produksi	Kreditur Dagang Terdahulu	-	-	-	-	-	-	183,920,000	-	-	-	183,920,000	95%	174,274,000	5%	9,196,000
284	SENTRAL PRATAMA INDONESIA	Vendor - Material Alam	Utang Usaha Produksi	Kreditur Dagang Terdahulu	-	-	-	-	-	-	4,583,425,727	-	-	-	4,583,425,727	95%	4,354,254,441	5%	229,171,286
285	SHIVA SAKTI STEEL	Vendor - Consumable Goods (Semen, Besi, Bahan Baku)	Utang Usaha Produksi	Kreditur Dagang Terdahulu	-	-	-	-	311,530,027	1,676,392,331	-	-	-	-	1,987,922,358	95%	1,888,526,240	5%	99,396,118
286	SONS FAIRWAYS	Vendor - Jasa Ekspedisi	Utang Usaha Produksi	Kreditur Dagang Terdahulu	-	-	-	-	-	18,326,700	-	-	-	-	18,326,700	95%	17,368,365	5%	9,588,335
287	SRIWIJAYA TRANS HUTAMA	Vendor - Jasa Ekspedisi	Utang Usaha Produksi	Kreditur Dagang Terdahulu	-	-	-	-	-	-	679,800,000	-	-	-	679,800,000	95%	645,810,000	5%	33,990,000
288	SUMBER NUSANTARA ADITYA PRATA	Vendor - Sewa Alat	Utang Usaha Produksi	Kreditur Dagang Terdahulu	-	-	-	-	-	19,687,000	23,100,000	43,428,000	-	-	86,215,000	95%	81,904,250	5%	4,310,750
289	SUMBER REZEKI	Vendor - Sewa Alat	Utang Usaha Produksi	Kreditur Dagang Terdahulu	-	-	-	-	-	-	88,258,500	162,644,350	-	-	250,902,850	95%	238,357,708	5%	12,545,143
290	SURAYA MEGAH CEMERLANG	Lain-Lain	Utang Usaha Produksi	Kreditur Dagang Terdahulu	-	-	-	-	-	-	-	-	32,507,903	-	32,507,903	95%	30,882,508	5%	1,625,395
291	SURYA SALIM SEJAHTERA	Vendor - Equipment (Spare Part)	Utang Usaha Produksi	Kreditur Dagang Terdahulu	-	-	-	-	-	19,558,000	104,769,500	-	32,507,903	-	126,835,403	95%	119,111,125	5%	7,724,278
292	SWARNA SURYA PERKASA	Lain-Lain	Utang Usaha Produksi	Kreditur Dagang Terdahulu	-	-	-	-	-	-	52,116,157	-	-	-	52,116,157	95%	49,510,349	5%	2,605,808
293	SYSTECK REKA PRIMA	Subkontraktor	Utang usaha proyeck	Kreditur Dagang Terdahulu	-	-	-	-	-	-	100,000,000	-	-	-	100,000,000	95%	95,000,000	5%	5,000,000
294	TERBIT FAJAR	Lain-Lain	Utang Usaha Produksi	Kreditur Dagang Terdahulu	-	-	-	-	-	-	64,251,000	-	-	-	64,251,000	95%	61,038,450	5%	3,212,550
295	TJAKRINDO MAS	Subkontraktor	Utang usaha proyeck	Kreditur Dagang Terdahulu	-	-	-	-	-	1,172,085,971	3,480,117,997	432,056,534	-	-	5,084,260,472	95%	4,811,047,448	5%	252,213,024
296	TRUJAYA AGUNG MAKMUR	Vendor - Material Alam	Utang Usaha Produksi	Kreditur Dagang Terdahulu	-	-	-	-	-	3,022,326,553	6,991,758,567	-	-	-	10,014,085,120	95%	11,413,380,884	5%	600,704,266
297	TRISTAR PRIMA PERDANA	Vendor - Equipment (Spare Part)	Utang Usaha Produksi	Kreditur Dagang Terdahulu	-	-	-	-	-	-	34,925,000	-	-	-	34,925,000	95%	33,178,750	5%	1,746,250
298	TRITAMA JAYA UTAMA	Subkontraktor	Utang usaha proyeck	Kreditur Dagang Terdahulu	-	-	-	-	-	97,064,000	671,552,575	-	-	-	768,616,575	95%	735,187,746	5%	33,428,829
299	TURANGGA SATRIA WIRADINATA	Vendor - Material Alam	Utang Usaha Produksi	Kreditur Dagang Terdahulu	-	-	-	-	-	282,858,193	2,170,152,765	456,799,090	314,591,915	-	3,204,401,963	95%	3,044,181,865	5%	160,220,098
300	VARIA DIMENSI	Subkontraktor	Utang usaha proyeck	Kreditur Dagang Terdahulu	-	-	-	-	-	72,746,372	155,846,536	-	-	-	228,592,908	95%	217,183,263	5%	11,409,645
301	WAHANA JAYA MAKMUR	Lain-Lain	Utang Usaha Produksi	Kreditur Dagang Terdahulu	-	-	-	-	-	-	691,183,020	-	-	-	691,183,020	95%	656,623,869	5%	34,559,151
302	WASJAYA ABADI	Lain-Lain	Utang Usaha Produksi	Kreditur Dagang Terdahulu	-	-	-	-	-	-	61,217,200	-	-	-	61,217,200	95%	58,156,340	5%	3,060,860
303	WIJAYA DUTA SEJAHTERA	Lain-Lain	Utang Usaha Produksi	Kreditur Dagang Terdahulu	-	-	-	-	-	-	-	-	7,315,000	-	7,315,000	95%	6,949,250	5%	365,750
304	YATUNG CONCRETE INTERNATIONAL	Lain-Lain	Utang Usaha Produksi	Kreditur Dagang Terdahulu	-	-	-	-	-	2,175,394,100	-	-	-	-	2,175,394,100	95%	2,066,624,395	5%	108,769,705
305	MULTI ANUGERAH SWADAYA	Lain-Lain	Utang Usaha Produksi	Kreditur Dagang Terdahulu	-	-	-	-	-	-	191,400,000	-	-	-	191,400,000	95%	181,830,000	5%	9,570,000
306	MAHABAH AJAZA IBALIK	Vendor - Material Alam	Utang Usaha Produksi	Kreditur Dagang Terdahulu	-	-	-	-	-	-	1,026,970,423	-	-	-	1,026,970,423	95%	975,621,902	5%	51,348,521
307	POWERTECH NANO	Lain-Lain	Utang Usaha Produksi	Kreditur Dagang Terdahulu	-	-	-	-	-	-	64,995,260	-	-	-	64,995,260	95%	61,495,497	5%	3,249,763
308	REGA DAN RAEFALDI PERKASA	Vendor - Material Alam	Utang Usaha Produksi	Kreditur Dagang Terdahulu	-	-	-	-	-	-	436,696,810	-	-	-	436,696,810	95%	414,861,970	5%	21,834,841
309	WAHANA ANUGERAH PRATAMA	Vendor - Jasa Ekspedisi	Utang Usaha Produksi	Kreditur Dagang Terdahulu	-	-	-	-	-	-	5,563,660,386	-	-	-	5,563,660,386	95%	5,285,477,367	5%	278,183,019
310	WAHANA MULTI LOGISTICS	Vendor - Jasa Ekspedisi	Utang Usaha Produksi	Kreditur Dagang Terdahulu	-	-	-	-	-	-	2,806,650,000	-	-	-	2,806,650,000	95%	2,666,317,500	5%	140,332,500
311	PRUNAR LOGISTICS	Vendor - Jasa Ekspedisi	Utang Usaha Produksi	Kreditur Dagang Terdahulu	-	-	-	-	-	-	148,000,000	-	-	-	148,000,000	95%	140,600,000	5%	7,400,000
312	UTOMODECK METALWORKS	Vendor - Consumable Goods (Semen, Besi, Bahan Baku)	Utang Usaha Produksi	Kreditur Dagang Terdahulu	-	-	-	-	-	-	173,768,100	-	173,768,100	-	173,768,100	95%	165,079,695	5%	8,688,405

No	Nama Kreditor	Jenis Kreditor	Penggunaan Dana	Kategori	Periode Tagihan								TOTAL	Persentase Konversi	Total Konversi	Persentase CFADS	Total CFADS			
					2014	2015	2016	2017	2018	2019	2020	2021						2022		
328	MITRA MONITOR MANDIRI	Lain-Lain	Utang Usaha Produksi	Kreditur Dagang Aktif	-	-	-	-	-	-	-	9.606.850	-	9.606.850	65%	6.244.453	35%	3.362.398		
329	ABDILLAH KARYA ABAJI	Vendor - Material Alam	Utang Usaha Produksi	Kreditur Dagang Terdahulu	-	-	-	-	-	41.313.612	-	-	-	41.313.612	95%	39.247.931	5%	2.065.681		
330	ADHIMIK PRECON INDONESIA	Subkontraktor	Utang usaha proyek	Kreditur Dagang Terdahulu	-	-	-	-	-	-	1.147.320.000	-	1.147.320.000	95%	1.089.954.000	5%	57.366.000			
331	ACUNG PUTRA BERDIKARI	Vendor - Material Alam	Utang Usaha Produksi	Kreditur Dagang Terdahulu	-	-	-	-	-	10.907.002	1.448.300.014	1.222.671.890	-	1.581.878.906	95%	1.502.784.961	5%	79.093.945		
332	ANUGERAH PANCA BERSAUDARA	Lain-Lain	Utang Usaha Produksi	Kreditur Dagang Terdahulu	-	-	-	-	-	-	-	632.500.000	-	632.500.000	95%	600.875.000	5%	31.625.000		
333	ARGABAJA LESTARI	Vendor - Consumable Goods (Semen, Besi, Bahan B	Utang Usaha Produksi	Kreditur Dagang Terdahulu	-	-	-	-	-	-	48.510.000	-	48.510.000	95%	46.084.500	5%	2.425.500			
334	CAHAYA WAJA LUGAS	Lain-Lain	Utang Usaha Produksi	Kreditur Dagang Terdahulu	-	-	-	-	-	858.960.030	984.598.604	-	-	1.843.558.634	95%	1.751.380.702	5%	92.177.932		
335	KREASI ADITAMA DARMALAKSANA	Subkontraktor	Utang usaha proyek	Kreditur Dagang Terdahulu	-	-	-	-	-	-	1.427.250.000	-	1.427.250.000	95%	1.355.887.500	5%	71.362.500			
336	INDAND	Vendor - Consumable Goods (Semen, Besi, Bahan B	Utang usaha proyek	Kreditur Dagang Terdahulu	-	-	-	-	-	-	1.210.429.858	-	1.210.429.858	95%	1.149.908.265	5%	60.521.593			
337	SURYA MULTI SENTOSA	Lain-Lain	Utang Usaha Produksi	Kreditur Dagang Terdahulu	-	-	-	-	-	57.200.000	895.950.000	-	-	953.150.000	95%	905.492.500	5%	47.657.500		
338	SUTRACON MARKA THERMOPLASTIK	Subkontraktor	Utang usaha proyek	Kreditur Dagang Terdahulu	-	-	-	-	-	-	16.294.163	40.599.200	-	56.893.363	95%	54.048.695	5%	2.844.668		
339	TRANS SAFELAND UTAMA	Vendor - Jasa Ekspedisi	Utang Usaha Produksi	Kreditur Dagang Terdahulu	-	-	-	-	3.800.000	7.600.000	-	-	1.315.000.000	298.500.000	-	1.624.900.000	95%	1.543.655.000	5%	81.245.000
340	ACAPE SUKSES ABADI	Vendor - Jasa Ekspedisi	Utang Usaha Produksi	Kreditur Dagang Aktif	-	-	-	-	-	-	-	-	101.000.000	-	101.000.000	65%	65.650.000	35%	35.350.000	
341	ADHI ARTITA UTAMA	Vendor - Material Alam	Utang Usaha Produksi	Kreditur Dagang Terdahulu	-	-	-	-	-	-	-	-	403.660.950	-	403.660.950	95%	383.477.903	5%	20.183.048	
342	AGUSTINUS SIMANJUNTAK	Mandor	Utang Usaha Produksi	Kreditur Dagang Terdahulu	-	-	-	-	-	-	-	149.700.000	-	149.700.000	95%	143.700.000	5%	6.000.000		
343	ANUGRAH ANALISIS SEMPURNA	Lain-Lain	Utang Usaha Produksi	Kreditur Dagang Terdahulu	-	-	-	-	-	-	-	-	558.879.890	-	558.879.890	95%	530.935.896	5%	27.943.995	
344	ASANTURI INTERNUSA	Lain-Lain	Utang Usaha Produksi	Kreditur Dagang Terdahulu	-	-	-	-	-	-	492.800.000	-	-	492.800.000	95%	468.160.000	5%	24.640.000		
345	DANTOSAN PRECON PERKASA	Lain-Lain	Utang Usaha Produksi	Kreditur Dagang Terdahulu	-	-	-	-	-	-	888.263.750	-	-	888.263.750	95%	843.850.563	5%	44.413.188		
346	EKPRIO JAYA MANDIRI	Lain-Lain	Utang Usaha Produksi	Kreditur Dagang Terdahulu	-	-	-	-	-	-	255.899.050	-	-	255.899.050	95%	243.104.098	5%	12.794.953		
347	GAJAH UNGGUL INTERNATIONAL	Vendor - Sewa Alat	Utang Usaha Produksi	Kreditur Dagang Terdahulu	-	-	-	-	-	-	148.500.000	-	-	148.500.000	95%	141.075.000	5%	7.425.000		
348	INDO CRANE PRATAMA	Vendor - Sewa Alat	Utang Usaha Produksi	Kreditur Dagang Terdahulu	-	-	-	-	-	-	798.600.000	-	-	798.600.000	95%	758.670.000	5%	39.930.000		
349	JASA PRIMA BULOG LOGISTIK	Vendor - Jasa Ekspedisi	Utang Usaha Produksi	Kreditur Dagang Terdahulu	-	-	-	-	-	-	-	-	2.782.610.000	-	2.782.610.000	95%	2.643.479.500	5%	139.130.500	
350	JASAMARGA TOLLROAD MAINTENAN	Subkontraktor	Utang usaha proyek	Kreditur Dagang Terdahulu	-	-	-	-	-	2.393.039.210	-	-	-	117.857.069	-	2.510.896.279	95%	2.385.161.465	5%	125.734.814
351	JUI SINH INDONESIA	Vendor - Consumable Goods (Semen, Besi, Bahan B	Utang Usaha Produksi	Kreditur Dagang Terdahulu	-	-	-	-	-	-	441.188.228	-	-	441.188.228	95%	419.127.667	5%	22.060.561		
352	KAMSITO	Mandor	Utang Usaha Produksi	Kreditur Dagang Terdahulu	-	-	-	-	-	-	12.847.500	-	-	12.847.500	95%	12.205.125	5%	642.375		
353	KITA UTAMA	Lain-Lain	Utang Usaha Produksi	Kreditur Dagang Terdahulu	-	-	-	-	-	-	170.505.575	-	-	170.505.575	95%	161.980.296	5%	8.525.279		
354	LUKI THAMRIN BERSAUDARA	Vendor - Consumable Goods (Semen, Besi, Bahan B	Utang Usaha Produksi	Kreditur Dagang Terdahulu	-	-	-	-	-	-	1.837.021.120	105.160.000	-	1.942.181.120	95%	1.845.072.064	5%	97.109.056		
355	MALEO RACHMA INDO ABADI	Subkontraktor	Utang usaha proyek	Kreditur Dagang Terdahulu	-	-	-	-	-	-	694.375.396	-	-	1.287.106.678	95%	1.222.751.344	5%	64.355.334		
356	MANA MARKET ENERGI INDONESIA	Vendor - Consumable Goods (Semen, Besi, Bahan B	Utang Usaha Produksi	Kreditur Dagang Terdahulu	-	-	-	-	-	-	3.165.979.200	-	-	5.935.388.000	95%	5.116.119.360	5%	263.148.640		
357	MUSLIMAN	Mandor	Utang Usaha Produksi	Kreditur Dagang Terdahulu	-	-	-	-	-	-	199.635.259	-	-	199.635.259	95%	189.653.496	5%	9.981.763		
358	PELITA NUSA PERKASA	Subkontraktor	Utang usaha proyek	Kreditur Dagang Terdahulu	-	-	-	-	-	425.076.420	-	-	-	425.076.420	95%	403.822.599	5%	21.253.821		
359	POS LOGISTIK INDONESIA	Vendor - Jasa Ekspedisi	Utang Usaha Produksi	Kreditur Dagang Terdahulu	-	-	-	-	-	-	1.570.360.000	404.040.000	-	1.974.400.000	95%	1.875.680.000	5%	98.720.000		
360	RACHMAT PUTRA INDUSTRIAL	Vendor - Consumable Goods (Semen, Besi, Bahan B	Utang Usaha Produksi	Kreditur Dagang Terdahulu	-	-	-	-	-	-	605.338.800	756.621.800	-	1.361.960.600	95%	1.293.862.570	5%	68.098.030		
361	REDDIA ABADI PERSADA	Lain-Lain	Utang Usaha Produksi	Kreditur Dagang Terdahulu	-	-	-	-	-	-	32.340.000	-	-	32.340.000	95%	30.723.000	5%	1.617.000		
362	RS MYRIA	Lain-Lain	Utang Usaha Produksi	Kreditur Dagang Terdahulu	-	-	-	-	-	-	28.033.860	36.341.400	-	64.375.260	95%	61.155.497	5%	3.219.763		
363	SARWANI	Mandor	Utang Usaha Produksi	Kreditur Dagang Terdahulu	-	-	-	-	-	-	60.469.736	-	-	60.469.736	95%	57.446.249	5%	3.023.487		
364	SINAR BERLIAN	Vendor - Sewa Alat	Utang Usaha Produksi	Kreditur Dagang Terdahulu	-	-	-	-	-	-	659.303.150	-	-	659.303.150	95%	626.337.993	5%	32.965.158		
365	SUMBER BAHAGIA	Vendor - Material Alam	Utang Usaha Produksi	Kreditur Dagang Terdahulu	-	-	-	-	-	-	348.557.000	-	-	348.557.000	95%	331.129.150	5%	17.427.850		
366	SUMBER URIP SEJATI	Vendor - Jasa Ekspedisi	Utang Usaha Produksi	Kreditur Dagang Terdahulu	-	-	-	-	-	-	289.300.000	-	-	289.300.000	95%	271.410.000	5%	16.390.000		
367	SUPIRYANTO	Mandor	Utang Usaha Produksi	Kreditur Dagang Terdahulu	-	-	-	-	-	-	38.500.000	109.316.400	-	147.816.400	95%	103.850.580	5%	44.965.820		
368	TATCHI ENGINEERING INDONESIA	Vendor - Equipment (Spare Part)	Utang Usaha Produksi	Kreditur Dagang Terdahulu	-	-	-	-	-	-	37.400.000	-	-	37.400.000	95%	35.300.000	5%	1.870.000		
369	TRIMITRA WISESA ABADI	Lain-Lain	Utang Usaha Produksi	Kreditur Dagang Terdahulu	-	-	-	-	-	-	1.025.132.075	-	-	1.025.132.075	95%	973.875.471	5%	51.256.604		
370	WAHANA MITRA PERDANA LAMPUNG	Vendor - Jasa Ekspedisi	Utang Usaha Produksi	Kreditur Dagang Terdahulu	-	-	-	-	-	-	-	306.368.370	-	306.368.370	95%	291.049.952	5%	15.318.419		
371	WAHANA TECHININDO LESTARI	Lain-Lain	Utang Usaha Produksi	Kreditur Dagang Terdahulu	-	-	-	-	-	28.600.000	120.417.000	22.532.598	-	171.549.598	95%	162.972.118	5%	8.577.480		
372	YULIANA INTI PERSADA	Vendor - Sewa Alat	Utang Usaha Produksi	Kreditur Dagang Terdahulu	-	-	-	-	-	-	112.297.500	-	-	112.297.500	95%	106.682.625	5%	5.614.875		
373	HUME SAKTI INDONESIA	Lain-Lain	Utang Usaha Produksi	Kreditur Dagang Terdahulu	-	-	-	-	-	-	664.106.850	-	-	664.106.850	95%	630.901.508	5%	33.205.343		
374	ASURANSI RAMAYANA	Lain-Lain	Utang Usaha Produksi	Kreditur Dagang Aktif	-	-	-	-	-	-	822.283.071	-	-	822.283.071	65%	534.483.996	35%	287.799.075		
375	PAD SAMUDRA PERDANA	Vendor - Jasa Ekspedisi	Utang Usaha Produksi	Kreditur Dagang Aktif	-	-	-	-	-	413.300.000	817.742.000	119.502.000	-	1.350.544.000	65%	1.071.850.000	35%	472.694.000		
376	SUMBER MULTI REJEKI	Vendor - Jasa Ekspedisi	Utang Usaha Produksi	Kreditur Dagang Aktif	-	-	-	-	113.990.000	29.996.178	1.311.309.333	1.653.856.000	-	3.105.153.511	95%	2.020.949.762	35%	1.084.203.749		
377	BASKARA LOGISTIK PERSADA	Vendor - Jasa Ekspedisi	Utang Usaha Produksi	Kreditur Dagang Terdahulu	-	-	-	-	-	-	60.000.000	-	-	60.000.000	95%	57.000.000	5%	3.000.000		
378	MANDIRI PRIMA PERSADA	Lain-Lain	Utang Usaha Produksi	Kreditur Dagang Terdahulu	-	-	-	-	-	50.216.000	14.882.500	-	-	65.098.500	95%	61.843.575	5%	3.254.925		
379	GLOBAL ENERGI GEMILANG	Vendor - Consumable Goods (Semen, Besi, Bahan B	Utang Usaha Produksi	Kreditur Dagang Terdahulu	-	-	-	-	-	-	-	-	209.563.200	-	209.563.200	95%	199.085.040	5%	10.478.160	
380	BHANDA GHARA REKSA	Vendor - Jasa Ekspedisi	Utang Usaha Produksi	Kreditur Dagang Terdahulu	-	-	-	-	-	-	57.750.000	38.500.000	-	96.250.000	95%	91.437.500	5%	4.812.500		
381	SAPTA KARSA INTI	Lain-Lain	Utang Usaha Produksi	Kreditur Dagang Terdahulu	-	-	-	-	-	-	34.650.000	-	-	34.650.000	95%	32.917.500	5%	1.732.500		
382	RS KRAKATUA MEDIKA	Lain-Lain	Utang Usaha Produksi	Kreditur Dagang Terdahulu	-	-	-	-	-	-	18.215.000	16.215.000	-	34.430.000	95%	32.540.250	5%	1.889.750		
383	STAR CONCORD INDONESIA	Vendor - Jasa Ekspedisi	Utang Usaha Produksi	Kreditur Dagang Terdahulu	-	-	-	-	100.000.000	-	-	-	-	100.000.000	95%	95.000.000	5%	5.000.000		
384	FASTERINDO FORMWORK INDONESIA	Lain-Lain	Utang Usaha Produksi	Kreditur Dagang Terdahulu	-	-	-	-	-	-	72.679.750	39.275.500	-	111.955.250	95%	106.357.488	5%	5.597.763		
385	SUMBER RIZOI	Lain-Lain	Utang Usaha Produksi	Kreditur Dagang Terdahulu	-	-	-	-	-	41.030.000	-	-	-	41.030.000	95%	39.140.000	5%	1.890.000		
386	TUJUH SUKSES MANDIRI	Vendor - Jasa Ekspedisi	Utang Usaha Produksi	Kreditur Dagang Terdahulu	-	-	-	-	-	-	142.972.500	-	-	142.972.500	95%	135.823.875	5%	7.148.625		
387	DJO PRO PERKASA	Vendor - Sewa Alat	Utang Usaha Produksi	Kreditur Dagang Terdahulu	-	-	-	-	-	-	-	-	482.651.400	-	482.651.400	95%	455.518.830	5%	27.132.570	
388	TONGGAK HUSADA	Lain-Lain	Utang Usaha Produksi	Kreditur Dagang Terdahulu	-	-	-	-	-	-	10.980.000	-	-	10.980.000	95%	10.431.000	5%	549.000		
389	MAKMUR ALAM SEIWAMPU	Vendor - Material Alam	Utang Usaha Produksi	Kreditur Dagang Terdahulu	-	-	-	-	-	580.106.550	1.262.299.450	-	-	1.842.406.000	95%	1.750.285.700	5%	92.120.300		
390	DUTA PALIWI	Vendor - Material Alam	Utang Usaha Produksi	Kreditur Dagang Terdahulu	-	-	-	-	-	-	519.376.385	-	-	519.376.385	95%	493.407.566	5%	25.968.819		
391	LAMSIHAR HUTAHAEAN, SE.SH.MH.BK	Jasa Konsultan	Utang Usaha Produksi	Kreditur Dagang Terdahulu	-	-	-	-	-	-	1.615.000.000	-	-	1.615.000.000	95%	1.534.250.000	5%	80.750.000		
392	SINAR INDAH PERKASA	Vendor - Consumable Goods (Semen, Besi, Bahan B	Utang Usaha Produksi	Kreditur Dagang Terdahulu	-	-	-	-	-	937.151.141	1.006.686.186	-	-	1.943.837.327	95%	1.846.645.461	5%	97.191.866		
393	PASTO SINAR TEKNIK	Vendor - Equipment (Spare Part)	Utang Usaha Produksi	Kreditur Dagang Terdahulu	-	-	-	-	-	-	266.652.000	-	-	266.652.000	95%	243.813.400	5%	12.838.600		
394	INDOTIRTA SRIWIJAYA	Vendor - Consumable Goods (Semen, Besi, Bahan B	Utang Usaha Produksi	Kreditur Dagang Terdahulu	-	-	-	-	-	-	-	-	7.782.000	-	7.782.000	95%	7.392.900	5%	389.100	
395	BIMA SAKTI PRAKOSA	Vendor - Jasa Ekspedisi	Utang Usaha Produksi	Kreditur Dagang Terdahulu	-	-	-	-	-	-	929.076.270	-	-	929.076.270	95%	882.622.457	5%	46.453.814		
396	PUT																			

No	Nama Kreditor	Jenis Kreditor	Penggunaan Dana	Kategori	Periode Tagihan											TOTAL	Persentase Konversi	Total Konversi	Persentase CFADS	Total CFADS
					2014	2015	2016	2017	2018	2019	2020	2021	2022							
426	BINA PRIMA MULTI UTAMA	Jasa Konsultan	Utano Usaha Produksi	Kreditur Daqang Terdahulu											34,750.000	95%	33,012,500	5%	1,737,500	
427	BINAYASA KARYA PRATAMA	Lain-Lain	Utano Usaha Produksi	Kreditur Daqang Terdahulu											228,906,590	95%	217,461,261	5%	11,445,330	
428	BIRSAJAL SENIOSA MANDIRI	Lain-Lain	Utano Usaha Produksi	Kreditur Daqang Terdahulu											15,286,044	95%	15,424,242	5%	8,792,802	
429	BUANA BATU CEMERLANG	Vendor - Material Alam	Utano Usaha Produksi	Kreditur Daqang Terdahulu											60,785,447	95%	57,745,795	5%	3,039,252	
430	BUANA TIRTA SEMESTA	Lain-Lain	Utano Usaha Produksi	Kreditur Daqang Terdahulu											41,250,000	95%	39,187,500	5%	2,062,500	
431	BUMEN GIRI PERKASA	Vendor - Material Alam	Utano Usaha Produksi	Kreditur Daqang Terdahulu											1,999,803,000	95%	1,899,812,850	5%	99,990,150	
432	BUMI GAMPING SRIWIJAYA	Vendor - Material Alam	Utano Usaha Produksi	Kreditur Daqang Terdahulu											13,834,929	95%	13,143,183	5%	691,746	
433	CAHAYA MANDIRI ABADI	Lain-Lain	Utano Usaha Produksi	Kreditur Daqang Terdahulu											6,228,467	95%	5,917,044	5%	311,423	
434	CAHAYA TANJUNGGIRI PERKASA	Vendor - Jasa Ekspedisi	Utano Usaha Produksi	Kreditur Daqang Terdahulu											2,968,200	95%	2,846,240	5%	121,960	
435	CAHAYA UTAMA	Lain-Lain	Utano Usaha Produksi	Kreditur Daqang Terdahulu											190,069,326	95%	180,565,860	5%	9,503,466	
436	CAKUNG PRIMA STEEL	Lain-Lain	Utano Usaha Produksi	Kreditur Daqang Terdahulu											940,262,400	95%	893,249,280	5%	47,013,120	
437	CATUR PUTRA MANUNGAL	Vendor - Sewa Alat	Utano Usaha Produksi	Kreditur Daqang Terdahulu											40,851,000	95%	38,808,450	5%	2,042,550	
438	CELEBES LITHOJAYA	Vendor - Material Alam	Utano Usaha Produksi	Kreditur Daqang Terdahulu											3,431,263,640	95%	3,259,700,458	5%	171,563,182	
439	CITRA BINTANG MAKMUR	Vendor - Equipment (Spare Part)	Utano Usaha Produksi	Kreditur Daqang Terdahulu											61,393,750	95%	58,324,063	5%	3,069,688	
440	COKRO PONDASI	Subkontraktor	Utano Usaha Proyek	Kreditur Daqang Terdahulu											102,300,000	95%	97,185,000	5%	5,115,000	
441	DANIEL	Mandor	Utano Usaha Produksi	Kreditur Daqang Terdahulu											56,788,200	95%	53,948,790	5%	2,839,410	
442	DAVID HALIM	Lain-Lain	Utano Usaha Produksi	Kreditur Daqang Terdahulu											7,500,000	95%	7,125,000	5%	375,000	
443	DEAN ADITYA PASHA	Lain-Lain	Utano Usaha Produksi	Kreditur Daqang Terdahulu											149,290,694	95%	141,826,159	5%	7,464,535	
444	DEKADE PRIORITAS	Lain-Lain	Utano Usaha Produksi	Kreditur Daqang Terdahulu											9,989,615	95%	9,490,134	5%	499,481	
445	DELTA MAS PERSADA	Vendor - Sewa Alat	Utano Usaha Produksi	Kreditur Daqang Terdahulu											45,219,342	95%	42,953,245	5%	2,266,097	
446	DEWI MAYANGMANIK	Vendor - Material Alam	Utano Usaha Produksi	Kreditur Daqang Terdahulu											308,286,136	95%	292,871,829	5%	15,414,307	
447	DHARMA MULIA BUANA ABADI	Vendor - Material Alam	Utano Usaha Produksi	Kreditur Daqang Terdahulu											1,155,000,000	95%	1,097,250,000	5%	57,750,000	
448	DHARMA SARANA SEJAHTERA	Lain-Lain	Utano Usaha Produksi	Kreditur Daqang Terdahulu											15,481,918	95%	14,707,822	5%	774,096	
449	DIESEL MARTIM INDONESIA	Lain-Lain	Utano Usaha Produksi	Kreditur Daqang Terdahulu											35,189,940	95%	33,433,043	5%	1,756,897	
450	DINAMIKA MANDALA KARYA	Lain-Lain	Utano Usaha Produksi	Kreditur Daqang Terdahulu											31,195,010	95%	29,635,260	5%	1,559,751	
451	DINAMIS	Vendor - Sewa Alat	Utano Usaha Produksi	Kreditur Daqang Terdahulu											401,580,000	95%	381,501,000	5%	20,079,000	
452	DIVERINDO	Lain-Lain	Utano Usaha Produksi	Kreditur Daqang Terdahulu											37,920,608	95%	36,024,578	5%	1,896,030	
453	DUTA KARYA SOLUSINDO	Lain-Lain	Utano Usaha Produksi	Kreditur Daqang Terdahulu											1,886,598	95%	1,792,268	5%	94,330	
454	DWI BERKAH ARGA KENCANA	Subkontraktor	Utano Usaha Proyek	Kreditur Daqang Terdahulu											4,537,516	95%	4,337,517	5%	219,999	
455	EKA SINAR ABADI	Subkontraktor	Utano Usaha Proyek	Kreditur Daqang Terdahulu											17,308,500	95%	16,443,075	5%	865,425	
456	ENERGI PRIMA NUSANTARA	Vendor - Consumable Goods (Semen, Besi, Bahan B)	Utano Usaha Produksi	Kreditur Daqang Terdahulu											54,240,285	95%	51,528,271	5%	2,712,014	
457	ERICCON BHG REKAPCITTA BET	Lain-Lain	Utano Usaha Produksi	Kreditur Daqang Terdahulu											199,948,100	95%	189,950,695	5%	9,997,405	
458	ERWAN	Mandor	Utano Usaha Produksi	Kreditur Daqang Terdahulu											92,198,756	95%	87,588,818	5%	4,609,938	
459	FAKEZY BERSAUDARA	Vendor - Material Alam	Utano Usaha Produksi	Kreditur Daqang Terdahulu											32,483,155	95%	30,673,997	5%	1,624,758	
460	FARDIANSYAH	Mandor	Utano Usaha Produksi	Kreditur Daqang Terdahulu											2,500,000	95%	2,375,000	5%	125,000	
461	FORTUNA PETROSTAR ENERGI	Vendor - Consumable Goods (Semen, Besi, Bahan B)	Utano Usaha Produksi	Kreditur Daqang Terdahulu											97,979,331	95%	93,080,364	5%	4,898,967	
462	GALAXY INTRANUSA	Lain-Lain	Utano Usaha Produksi	Kreditur Daqang Terdahulu											310,750,000	95%	295,212,500	5%	15,537,500	
463	GELORA ARJUNA NUSANTARA	Vendor - Jasa Ekspedisi	Utano Usaha Produksi	Kreditur Daqang Terdahulu											253,000,000	95%	240,350,000	5%	12,650,000	
464	GEO-PONDASI TESTING	Lain-Lain	Utano Usaha Produksi	Kreditur Daqang Terdahulu											45,100,000	95%	42,845,000	5%	2,255,000	
465	GEBAL QUALITY INDONESIA	Lain-Lain	Utano Usaha Produksi	Kreditur Daqang Terdahulu											49,220,000	95%	38,203,000	5%	2,017,000	
466	GRANT SURYA PONDASI	Subkontraktor	Utano Usaha Proyek	Kreditur Daqang Terdahulu											82,915,800	95%	78,770,010	5%	4,145,790	
467	GROGOL SARANA TRANSJAYA	Vendor - Sewa Alat	Utano Usaha Produksi	Kreditur Daqang Terdahulu											5,216,293	95%	4,955,478	5%	260,815	
468	GUNUNG JAYA	Lain-Lain	Utano Usaha Produksi	Kreditur Daqang Terdahulu											46,750,000	95%	44,412,500	5%	2,337,500	
469	HAKA MITRA SEJATI	Vendor - Sewa Alat	Utano Usaha Produksi	Kreditur Daqang Terdahulu											81,166,708	95%	77,108,373	5%	4,058,335	
470	HAKASTON	Vendor - Material Alam	Utano Usaha Produksi	Kreditur Daqang Terdahulu											7,047,679,816	95%	6,695,295,825	5%	352,383,991	
471	HANAN MUBARQA INDONESIA	Lain-Lain	Utano Usaha Produksi	Kreditur Daqang Terdahulu											13,265,306	95%	12,602,041	5%	663,265	
472	HANWA INDONESIA	Vendor - Equipment (Spare Part)	Utano Usaha Produksi	Kreditur Daqang Terdahulu											403,971,916	95%	383,773,320	5%	20,198,596	
473	HANY TRANS MANDIRI	Vendor - Jasa Ekspedisi	Utano Usaha Produksi	Kreditur Daqang Terdahulu											385,982,800	95%	368,683,660	5%	19,299,140	
474	HARAPAN TERNIK SHIPYARD	Lain-Lain	Utano Usaha Produksi	Kreditur Daqang Terdahulu											107,937,500	95%	102,540,625	5%	5,396,875	
475	HASTINDO	Lain-Lain	Utano Usaha Produksi	Kreditur Daqang Terdahulu											298,700,000	95%	286,765,000	5%	11,935,000	
476	HOMELAND INDONESIA	Lain-Lain	Utano Usaha Produksi	Kreditur Daqang Terdahulu											5,117,996	95%	4,862,096	5%	255,900	
477	IMAS HADJAH, ST	Mandor	Utano Usaha Produksi	Kreditur Daqang Terdahulu											25,000,000	95%	23,750,000	5%	1,250,000	
478	INDO JAYA HARAPAN KONTRUKSI	Lain-Lain	Utano Usaha Produksi	Kreditur Daqang Terdahulu											8,196,015	95%	7,785,265	5%	409,751	
479	INTERASIA	Vendor - Sewa Alat	Utano Usaha Produksi	Kreditur Daqang Terdahulu											144,840,000	95%	137,598,000	5%	7,242,000	
480	INTI AKUSTIK CITRAMANDIRI	Vendor - Material Alam	Utano Usaha Produksi	Kreditur Daqang Terdahulu											473,994,975	95%	450,295,226	5%	23,699,749	
481	INTI JAYA INDUSTRI	Lain-Lain	Utano Usaha Produksi	Kreditur Daqang Terdahulu											12,839,387	95%	12,197,418	5%	641,969	
482	INTIMAP	Lain-Lain	Utano Usaha Produksi	Kreditur Daqang Terdahulu											38,500,000	95%	36,575,000	5%	1,925,000	
483	IZZUL PUTRA MANDIRI	Vendor - Sewa Alat	Utano Usaha Produksi	Kreditur Daqang Terdahulu											249,388,332	95%	236,918,915	5%	12,469,417	
484	JATIM PRASARANA UTAMA	Vendor - Material Alam	Utano Usaha Produksi	Kreditur Daqang Terdahulu											52,509,710	95%	49,884,225	5%	2,625,486	
485	JAYA ABADI	Vendor - Material Alam	Utano Usaha Produksi	Kreditur Daqang Terdahulu											24,629,247	95%	23,397,785	5%	1,231,462	
486	JAYA ABADI KARYA UTAMA	Lain-Lain	Utano Usaha Produksi	Kreditur Daqang Terdahulu											4,026,000	95%	3,824,700	5%	201,300	
487	JAYA CENTRAL MANDIRI	Vendor - Sewa Alat	Utano Usaha Produksi	Kreditur Daqang Terdahulu											426,000,000	95%	404,700,000	5%	21,300,000	
488	JAYA SAKTI MANDIRI	Vendor - Sewa Alat	Utano Usaha Produksi	Kreditur Daqang Terdahulu											37,267,200	95%	35,403,840	5%	1,863,360	
489	JAYA SETIA ABADI	Lain-Lain	Utano Usaha Produksi	Kreditur Daqang Terdahulu											28,010,950	95%	26,610,403	5%	1,400,548	
490	JELJARING SOLUSI BISNIS	Vendor - Jasa Ekspedisi	Utano Usaha Produksi	Kreditur Daqang Terdahulu											133,100,000	95%	126,445,000	5%	6,655,000	
491	JH MANDIRI	Subkontraktor	Utano Usaha Proyek	Kreditur Daqang Terdahulu											10,478,000	95%	9,954,100	5%	523,900	
492	JOGATAMA MANDAUPUTRA	Vendor - Consumable Goods (Semen, Besi, Bahan B)	Utano Usaha Produksi	Kreditur Daqang Terdahulu											70,373,600	95%	66,854,920	5%	3,518,680	
493	KABATAMA RAYA	Vendor - Consumable Goods (Semen, Besi, Bahan B)	Utano Usaha Produksi	Kreditur Daqang Terdahulu											356,210,923	95%	338,400,377	5%	17,810,546	
494	KARYA BAJA SENTOSA	Vendor - Consumable Goods (Semen, Besi, Bahan B)	Utano Usaha Produksi	Kreditur Daqang Terdahulu											246,752,000	95%	234,414,400	5%	12,337,600	
495	KARYA TERNIK PASIRINDO	Vendor - Material Alam	Utano Usaha Produksi	Kreditur Daqang Terdahulu											47,781,657	95%	45,392,574	5%	2,389,083	
496	KAWIJAYA	Lain-Lain	Utano Usaha Produksi	Kreditur Daqang Terdahulu											242,490,398	95%	230,365,536	5%	12,124,862	
497	KBN PRIMA BETON	Lain-Lain	Utano Usaha Produksi	Kreditur Daqang Terdahulu											190,650,028	95%	181,117,527	5%	9,532,501	
498	KEKENA ENVIRONMENTAL	Jasa Konsultan	Utano Usaha Produksi	Kreditur Daqang Terdahulu											94,200,000	95%	89,490,000	5%	4,710,000	
499	KEYSA CATERING	Lain-Lain	Utano Usaha Produksi	Kreditur Daqang Terdahulu											19,230,000	95%	18,268,500	5%	961,500	
500	KHATULISTIWA MANDIRI LOGISTIK	Vendor - Jasa Ekspedisi	Utano Usaha Produksi	Kreditur Daqang Terdahulu											28,050,000	95%	26,647,500	5%	1,402,500	
501	KIMKON INDOENESIA	Vendor - Material Alam	Utano Usaha Produksi	Kreditur Daqang Terdahulu											10,019,319	95%	9,513,347	5%	505,966	
502	KIRANA SAIYO	Lain-Lain	Utano Usaha Produksi	Kreditur Daqang Terdahulu											33,825,000	95%	32,133,750	5%	1,691,250	
503	KRETINDO AGAPE	Vendor - Material Alam	Utano Usaha Produksi	Kreditur Daqang Terdahulu											7,942,230	95%	7,545,119	5%	397,112	
504	KUJANG JAYA MAJU	Lain-Lain	Utano Usaha Produksi	Kreditur Daqang Terdahulu											257,111,855	95%	244,256,262	5%	12	

No	Nama Kreditur	Jenis Kreditur	Penggunaan Dana	Kategori	Periode Tagihan										TOTAL	Persentase Konversi	Total Konversi	Persentase CFADS	Total CFADS
					2014	2015	2016	2017	2018	2019	2020	2021	2022						
524	MITRA ABADI SANTOSA	Vendor - Material Alam	Utang Usaha Produksi	Kreditur Dagang Terdahulu									5,611,419	95%	5,330,848	5%	280,571		
525	MITRA ABADI UTAMA	Lain-Lain	Utang Usaha Produksi	Kreditur Dagang Terdahulu									30,672,000	95%	29,138,400	5%	1,533,600		
526	MITRA HUTAMA RAYA	Subkontraktor	Utang Usaha Produksi	Kreditur Dagang Terdahulu									30,085,425	95%	28,681,154	5%	1,583,271		
527	MITRA JAYA TEKNIK	Subkontraktor	Utang Usaha Proyekt	Kreditur Dagang Terdahulu									54,945,000	95%	52,157,500	5%	2,787,500		
528	MITRA NASIONAL	Lain-Lain	Utang Usaha Produksi	Kreditur Dagang Terdahulu									16,668,464	95%	15,835,041	5%	833,423		
529	MITRA SAMPOERNA SEJAHTERA	Lain-Lain	Utang Usaha Produksi	Kreditur Dagang Terdahulu									15,063,675	95%	14,310,491	5%	753,184		
530	MULIA DAYA MANDIRI	Vendor - Material Alam	Utang Usaha Produksi	Kreditur Dagang Terdahulu									294,058,336	95%	279,355,419	5%	14,702,917		
531	MULI KARYA CEMERLANG	Subkontraktor	Utang Usaha Proyekt	Kreditur Dagang Terdahulu									441,939,276	95%	419,842,312	5%	22,096,964		
532	MULTICRANE PERKASA	Vendor - Equipment (Spare Part)	Utang Usaha Produksi	Kreditur Dagang Terdahulu									507,140,172	95%	481,783,163	5%	25,357,009		
533	MULTIPRO MANDIRI	Lain-Lain	Utang Usaha Produksi	Kreditur Dagang Terdahulu									23,650,000	95%	22,467,500	5%	1,182,500		
534	MUWAWAN	Mandor	Utang Usaha Produksi	Kreditur Dagang Terdahulu									29,950,000	95%	28,452,500	5%	1,497,500		
535	NATHIFA DAYA UTAMA	Lain-Lain	Utang Usaha Produksi	Kreditur Dagang Terdahulu									8,850,000	95%	8,407,500	5%	442,500		
536	NAWA SETIA PERKASA	Lain-Lain	Utang Usaha Produksi	Kreditur Dagang Terdahulu									101,436,362	95%	96,364,544	5%	5,071,818		
537	NIKITA KARIA	Subkontraktor	Utang Usaha Proyekt	Kreditur Dagang Terdahulu									116,071,312	95%	110,267,746	5%	5,803,566		
538	NURDIN KOSASIH	Subkontraktor	Utang Usaha Proyekt	Kreditur Dagang Terdahulu									61,272,000	95%	58,208,400	5%	3,063,600		
539	NUSA JAYA TRANS	Vendor - Jasa Ekspedisi	Utang Usaha Produksi	Kreditur Dagang Terdahulu									32,819,885	95%	31,178,891	5%	1,640,994		
540	NUSANTARA LINGKAR LOGISTIK	Vendor - Jasa Ekspedisi	Utang Usaha Produksi	Kreditur Dagang Terdahulu									4,040,000	95%	3,838,000	5%	202,000		
541	NUSANTARA PUTRA DOGE	Subkontraktor	Utang Usaha Proyekt	Kreditur Dagang Terdahulu									24,637,800	95%	23,405,910	5%	1,231,890		
542	OASIS WATERS INTERNATIONAL	Lain-Lain	Utang Usaha Produksi	Kreditur Dagang Terdahulu									4,165,000	95%	3,958,750	5%	206,250		
543	PANDAWA SINERGINDO UTAMA	Subkontraktor	Utang Usaha Proyekt	Kreditur Dagang Terdahulu									66,000,000	95%	62,700,000	5%	3,300,000		
544	PANGAN SARI PADJADJARAN	Lain-Lain	Utang Usaha Produksi	Kreditur Dagang Terdahulu									87,640,000	95%	83,258,000	5%	4,382,000		
545	PASTO SINAR TEKNIK	Vendor - Equipment (Spare Part)	Utang Usaha Produksi	Kreditur Dagang Terdahulu									209,032,100	95%	198,580,495	5%	10,451,605		
546	PELANGI NUSANTARA	Lain-Lain	Utang Usaha Produksi	Kreditur Dagang Terdahulu									23,930,500	95%	22,733,975	5%	1,196,525		
547	PELITA KARYA WISESA	Vendor - Material Alam	Utang Usaha Produksi	Kreditur Dagang Terdahulu									9,278,173	95%	8,786,264	5%	491,909		
548	PERI INDONESIA PERKASA	Lain-Lain	Utang Usaha Produksi	Kreditur Dagang Terdahulu									79,750,000	95%	75,762,500	5%	3,987,500		
549	PETRO KARYA NIAGA	Vendor - Consumable Goods (Semen, Besi, Bahan B	Utang Usaha Produksi	Kreditur Dagang Terdahulu									37,320,305	95%	35,454,290	5%	1,866,015		
550	PETROLIN NIAGA ENERGI	Vendor - Consumable Goods (Semen, Besi, Bahan B	Utang Usaha Produksi	Kreditur Dagang Terdahulu									307,973,600	95%	292,574,920	5%	15,398,680		
551	PETROTEC AIR POWER	Vendor - Equipment (Spare Part)	Utang Usaha Produksi	Kreditur Dagang Terdahulu									16,720,000	95%	15,884,000	5%	836,000		
552	PILAR MULYA KARYA	Subkontraktor	Utang Usaha Proyekt	Kreditur Dagang Terdahulu									28,352,000	95%	25,034,400	5%	3,317,600		
553	PILAR MAS YARISINDO	Subkontraktor	Utang Usaha Proyekt	Kreditur Dagang Terdahulu									8,214,028	95%	7,803,328	5%	410,701		
554	PLANT KARAWANG	Lain-Lain	Utang Usaha Produksi	Kreditur Dagang Terdahulu									97,600,000	95%	92,720,000	5%	4,880,000		
555	POLEJWA MANDIRI KARSA	Jasa Konsultan	Utang Usaha Produksi	Kreditur Dagang Terdahulu									9,327,274	95%	8,861,211	5%	466,063		
556	POS INDONESIA (PERSERO)	Vendor - Jasa Ekspedisi	Utang Usaha Produksi	Kreditur Dagang Terdahulu									66,000,000	95%	62,700,000	5%	3,300,000		
557	PRAMESTI UTAMA	Lain-Lain	Utang Usaha Produksi	Kreditur Dagang Terdahulu									3,376,000	95%	3,257,200	5%	118,800		
558	PRATAMA RUBBER	Lain-Lain	Utang Usaha Produksi	Kreditur Dagang Terdahulu									33,752,000	95%	32,102,000	5%	1,650,000		
559	PRIORITY MULTI SERVICES	Subkontraktor	Utang Usaha Proyekt	Kreditur Dagang Terdahulu									10,500,000	95%	9,975,000	5%	525,000		
560	PUTRA BAHARI MANDIRI	Vendor - Jasa Ekspedisi	Utang Usaha Produksi	Kreditur Dagang Terdahulu									48,660,450	95%	46,227,428	5%	2,433,023		
561	PUTRA MULYA KARYA	Lain-Lain	Utang Usaha Produksi	Kreditur Dagang Terdahulu									220,743,600	95%	209,706,420	5%	11,037,180		
562	PUTRA ROBUJAN UTAMA	Subkontraktor	Utang Usaha Proyekt	Kreditur Dagang Terdahulu									87,450,000	95%	83,077,500	5%	4,372,500		
563	RUTRI JAYA MAKMUR	Lain-Lain	Utang Usaha Produksi	Kreditur Dagang Terdahulu									104,788,864	95%	99,549,421	5%	5,239,443		
564	QHINTAR RESINDO LESTARI	Lain-Lain	Utang Usaha Produksi	Kreditur Dagang Terdahulu									108,000,000	95%	102,600,000	5%	5,400,000		
565	RAHMAT PUTRA INDUSTRIAL	Vendor - Consumable Goods (Semen, Besi, Bahan B	Utang Usaha Produksi	Kreditur Dagang Terdahulu									70,686,000	95%	67,151,700	5%	3,534,300		
566	RAZKA PRADIPTA ENERGI	Vendor - Consumable Goods (Semen, Besi, Bahan B	Utang Usaha Produksi	Kreditur Dagang Terdahulu									60,720,000	95%	57,684,000	5%	3,036,000		
567	REETHAU CIPTA ENERGI	Vendor - Consumable Goods (Semen, Besi, Bahan B	Utang Usaha Produksi	Kreditur Dagang Terdahulu									2,111,119,732	95%	2,005,563,745	5%	105,555,987		
568	RIDHO	Vendor - Material Alam	Utang Usaha Produksi	Kreditur Dagang Terdahulu									54,896,060	95%	52,151,257	5%	2,744,803		
569	RIZKY HARYANTO	Lain-Lain	Utang Usaha Produksi	Kreditur Dagang Terdahulu									197,348,000	95%	187,480,600	5%	9,867,400		
570	ROGANDA MARTUA TAMBA	Jasa Konsultan	Utang Usaha Produksi	Kreditur Dagang Terdahulu									77,005,927	95%	73,155,631	5%	3,850,296		
571	RUBIKON	Subkontraktor	Utang Usaha Proyekt	Kreditur Dagang Terdahulu									185,069,500	95%	175,816,025	5%	9,253,475		
572	RURUN JAYA SENTOSA	Vendor - Material Alam	Utang Usaha Produksi	Kreditur Dagang Terdahulu									40,000,000	95%	38,000,000	5%	2,000,000		
573	SAMUDERA CIPTA PERKASA	Vendor - Consumable Goods (Semen, Besi, Bahan B	Utang Usaha Produksi	Kreditur Dagang Terdahulu									75,648,000	95%	72,173,680	5%	3,474,320		
574	SAMUDERA PRATAMA MANDIRI	Vendor - Jasa Ekspedisi	Utang Usaha Produksi	Kreditur Dagang Terdahulu									247,500,000	95%	235,125,000	5%	12,375,000		
575	SANPALA INTICON	Subkontraktor	Utang Usaha Proyekt	Kreditur Dagang Terdahulu									195,253,162	95%	185,490,504	5%	9,762,658		
576	SARANA BAJA PERKASA	Vendor - Sewa Alat	Utang Usaha Produksi	Kreditur Dagang Terdahulu									146,006,666	95%	138,706,333	5%	7,300,333		
577	SARANA BANDAR LOGISTIK	Vendor - Jasa Ekspedisi	Utang Usaha Produksi	Kreditur Dagang Terdahulu									1,122,550,000	95%	1,066,422,500	5%	56,127,500		
578	SARANA TRANSPORTINDO	Vendor - Jasa Ekspedisi	Utang Usaha Produksi	Kreditur Dagang Terdahulu									23,556,960	95%	22,379,112	5%	1,177,848		
579	SARI TIGA NUJASA	Vendor - Jasa Ekspedisi	Utang Usaha Produksi	Kreditur Dagang Terdahulu									5,471,765	95%	5,198,177	5%	273,588		
580	SARTANI	Lain-Lain	Utang Usaha Produksi	Kreditur Dagang Terdahulu									26,050,000	95%	24,747,500	5%	1,302,500		
581	SAUJBAHTERA SAMUDERA	Lain-Lain	Utang Usaha Produksi	Kreditur Dagang Terdahulu									120,640,000	95%	114,608,000	5%	6,032,000		
582	SEMENTOMASA	Vendor - Consumable Goods (Semen, Besi, Bahan B	Utang Usaha Produksi	Kreditur Dagang Terdahulu									52,171,040	95%	49,562,488	5%	2,608,552		
583	SERASI LOGISTICS INDONESIA	Vendor - Jasa Ekspedisi	Utang Usaha Produksi	Kreditur Dagang Terdahulu									11,769,764	95%	11,181,276	5%	588,488		
584	SHIHELLA RIANNITA	Lain-Lain	Utang Usaha Produksi	Kreditur Dagang Terdahulu									133,770,000	95%	127,081,500	5%	6,688,500		
585	SINAR BAJA TEKNIK	Subkontraktor	Utang Usaha Proyekt	Kreditur Dagang Terdahulu									62,150,000	95%	59,042,500	5%	3,107,500		
586	SINAR BERLIAN INDRAPURA	Vendor - Sewa Alat	Utang Usaha Produksi	Kreditur Dagang Terdahulu									189,200,000	95%	179,740,000	5%	9,460,000		
587	SINAR KINDA UTAMA	Subkontraktor	Utang Usaha Proyekt	Kreditur Dagang Terdahulu									8,010,768	95%	7,610,230	5%	400,538		
588	SINAR MAS	Lain-Lain	Utang Usaha Produksi	Kreditur Dagang Terdahulu									180,285,600	95%	180,780,820	5%	9,514,780		
589	SINARINDO MEGA UTAMA	Lain-Lain	Utang Usaha Produksi	Kreditur Dagang Terdahulu									11,649,906	95%	11,067,411	5%	582,495		
590	SISTEM DIRGANTARA INOVASI	Jasa Konsultan	Utang Usaha Produksi	Kreditur Dagang Terdahulu									52,224,700	95%	49,613,465	5%	2,611,235		
591	SONI SINULINGGA	Lain-Lain	Utang Usaha Produksi	Kreditur Dagang Terdahulu									29,008,000	95%	27,557,600	5%	1,450,400		
592	SRIYANTO	Vendor - Jasa Ekspedisi	Utang Usaha Produksi	Kreditur Dagang Terdahulu									24,090,000	95%	22,885,500	5%	1,204,500		
593	STEEL PIPE INDUSTRY OF INDONESIA	Lain-Lain	Utang Usaha Produksi	Kreditur Dagang Terdahulu									3,144,319,200	95%	2,987,103,240	5%	157,215,960		
594	SUBUR JAYA RAYA	Vendor - Sewa Alat	Utang Usaha Produksi	Kreditur Dagang Terdahulu									109,725,000	95%	104,238,750	5%	5,486,250		
595	SUBUR SEDAYA MAJU	Vendor - Sewa Alat	Utang Usaha Produksi	Kreditur Dagang Terdahulu									32,160,994	95%	30,552,944	5%	1,608,050		
596	SUPERKRANE MITRA UTAMA	Vendor - Sewa Alat	Utang Usaha Produksi	Kreditur Dagang Terdahulu									44,077,532	95%	41,873,655	5%	2,203,877		
597	SUWARDNO	Mandor	Utang Usaha Produksi	Kreditur Dagang Terdahulu									23,491,496	95%	22,316,921	5%	1,174,575		
598	TEJA SEKAWAN ABADI	Vendor - Material Alam	Utang Usaha Produksi	Kreditur Dagang Terdahulu									29,996,209	95%	28,467,899	5%	1,498,310		
599	TENORE METAL INDONESIA	Vendor - Consumable Goods (Semen, Besi, Bahan B	Utang Usaha Produksi	Kreditur Dagang Terdahulu									5,722,460	95%	5,434,230	5%	288,230		
600	TIRI MAHARANI JAYA GROUP	Vendor - Consumable Goods (Semen, Besi, Bahan B	Utang Usaha Produksi	Kreditur Dagang Terdahulu									788,547,344	95%	749,119,877	5%	39,427,467		
601	TOKO SINLIE JAYA	Lain-Lain	Utang Usaha Produksi	Kreditur Dagang Terdahulu									10,135,000	95%	9,628,250	5%	506,750		
602	TRI KARYA WIGUNA	Vendor - Consumable Goods (Semen, Besi, Bahan B	Utang Usaha Produksi	Kreditur Dagang Terdahulu									1,508,245,200	95%	1,432,832,940	5%	75,412,260		
603	TRI SUMBER BUMI JAYA	Vendor - Consumable Goods (Semen, Besi, Bahan B	Utang Usaha Produksi	Kreditur Dagang Terdahulu									10,119,236	95%	9,613,274	5%	505,962		
604	TRINDONIX	Lain-Lain	Utang Usaha Produksi	Kreditur Dagang Terdahulu									14,655,000	95%	13,927,250	5%	727,750		
605	TRUJAYA ADIMIX	Lain-Lain	Utang Usaha Produksi	Kreditur Dagang Terdahulu									4,432,596	95%	4,210,957	5%	221,639		
606	TRIMITRA MANDIRI WIJASANA	Lain-Lain	Utang Usaha Produksi	Kreditur Dagang Terdahulu									71,280,000	95%	67,716,000	5%	3,564,000		
607	TUGU BETON SEMESTA ABADI																		

No	Nama Kreditur	Jenis Kreditur	Penggunaan Dana	Kategori	Periode Tagihan										TOTAL	Persentase Konversi	Total Konversi	Persentase cFADS	Total cFADS
					2014	2015	2016	2017	2018	2019	2020	2021	2022						
622	ANUGRAH ANALISIS SEMPURNA	Lain-Lain	Utano Usaha Produksi	Kreditur Daqang Terdahulu											226,254.185	95%	214,941.476	5%	11,312.709
623	ASANTURI INTERNUSA	Subkontraktor	Utano Usaha Proyeck	Kreditur Daqang Terdahulu											146,300,000	95%	136,965,000	5%	7,335,000
624	BETON PERKASA WILKASANA	Lain-Lain	Utano Usaha Proyeck	Kreditur Daqang Terdahulu											93,203,724	95%	87,263,724	5%	4,940,000
625	BINTANG SATOE DOEA	Subkontraktor	Utano Usaha Proyeck	Kreditur Daqang Terdahulu											73,673,384	95%	71,894,465	5%	3,783,919
626	DANTOSAN PRECON PERKASA	Lain-Lain	Utano Usaha Proyeck	Kreditur Daqang Terdahulu											369,600,000	95%	351,120,000	5%	18,480,000
627	EXPRO JAYA MANDIRI	Lain-Lain	Utano Usaha Proyeck	Kreditur Daqang Terdahulu											47,973,200	95%	45,574,540	5%	2,398,660
628	GAJAH UNGGUL INTERNATIONAL	Vendor - Sewa Alat	Utano Usaha Proyeck	Kreditur Daqang Terdahulu											1,188,000,000	95%	1,128,600,000	5%	59,400,000
629	GEONIKA BETON UTAMA	Vendor - Consumable Goods (Semen, Besi, Bahan Baku)	Utano Usaha Proyeck	Kreditur Daqang Terdahulu											32,350,000	95%	30,732,500	5%	1,617,500
630	GOLOP SEJAHTERA SENTOSA	Subkontraktor	Utano Usaha Proyeck	Kreditur Daqang Terdahulu											1,013,260,111	95%	962,567,025	5%	50,693,086
631	HUME SAKTI INDONESIA	Lain-Lain	Utano Usaha Proyeck	Kreditur Daqang Terdahulu											121,275,000	95%	115,211,250	5%	6,063,750
632	INDO CRANE PRATAMA	Vendor - Sewa Alat	Utano Usaha Proyeck	Kreditur Daqang Terdahulu											322,300,000	95%	306,185,000	5%	16,115,000
633	INDONESIA COMNETS PLUS	Lain-Lain	Utano Usaha Proyeck	Kreditur Daqang Terdahulu											14,469,284	95%	13,745,820	5%	723,464
634	JASA PRIMA BULOG LOGISTIK	Vendor - Jasa Ekspedisi	Utano Usaha Proyeck	Kreditur Daqang Terdahulu											36,075,000	95%	34,271,250	5%	1,803,750
635	JASAMARGA TOLLROAD MAINTENAN	Subkontraktor	Utano Usaha Proyeck	Kreditur Daqang Terdahulu											655,743,509	95%	622,956,334	5%	32,787,175
636	JUI SHIN INDONESIA	Vendor - Consumable Goods (Semen, Besi, Bahan Baku)	Utano Usaha Proyeck	Kreditur Daqang Terdahulu											5,641,893,510	95%	5,359,798,835	5%	282,094,676
637	KITA UTAMA	Lain-Lain	Utano Usaha Proyeck	Kreditur Daqang Terdahulu											41,987,550	95%	39,888,173	5%	2,099,378
638	LUKI THAMRIN BERSAUDARA	Vendor - Consumable Goods (Semen, Besi, Bahan Baku)	Utano Usaha Proyeck	Kreditur Daqang Terdahulu											2,798,989,600	95%	2,659,040,120	5%	139,949,480
639	MALEO RACHMA INDO ABADI	Subkontraktor	Utano Usaha Proyeck	Kreditur Daqang Terdahulu											480,935,016	95%	466,386,265	5%	24,548,751
640	MINA MARKET ENERGI INDONESIA	Vendor - Consumable Goods (Semen, Besi, Bahan Baku)	Utano Usaha Proyeck	Kreditur Daqang Terdahulu											1,728,970,300	95%	1,640,621,736	5%	88,348,515
641	MUSLIMAN	Mandor	Utano Usaha Proyeck	Kreditur Daqang Terdahulu											506,247	95%	480,934	5%	25,312
642	NESSA CAKRA INDONESIA	Vendor - Jasa Ekspedisi	Utano Usaha Proyeck	Kreditur Daqang Terdahulu											1,154,000,000	95%	1,096,300,000	5%	57,700,000
643	PELITA NUSA PERKASA	Lain-Lain	Utano Usaha Proyeck	Kreditur Daqang Terdahulu											2,940,077,025	95%	2,793,073,174	5%	147,003,851
644	POS LOGISTIK INDONESIA	Vendor - Jasa Ekspedisi	Utano Usaha Proyeck	Kreditur Daqang Terdahulu											1,978,970,000	95%	1,880,021,500	5%	98,948,500
645	RACHMAT PERUSA INDUSTRIAL	Vendor - Consumable Goods (Semen, Besi, Bahan Baku)	Utano Usaha Proyeck	Kreditur Daqang Terdahulu											1,513,288,407	95%	1,441,347,987	5%	72,940,420
646	REDJA ABADI PERSADA	Lain-Lain	Utano Usaha Proyeck	Kreditur Daqang Terdahulu											110,825,000	95%	105,283,750	5%	5,541,250
647	RS MYRIA	Lain-Lain	Utano Usaha Proyeck	Kreditur Daqang Terdahulu											18,063,800	95%	17,160,610	5%	903,190
648	SARANA BANDAR NASIONAL	Vendor - Jasa Ekspedisi	Utano Usaha Proyeck	Kreditur Daqang Terdahulu											1,122,550,000	95%	1,066,422,500	5%	56,127,500
649	SEJAHTERA MANDIRI LESTARI	Lain-Lain	Utano Usaha Proyeck	Kreditur Daqang Terdahulu											30,800,000	95%	29,260,000	5%	1,540,000
650	SINAR BERLIAN	Vendor - Sewa Alat	Utano Usaha Proyeck	Kreditur Daqang Terdahulu											338,863,500	95%	325,815,000	5%	13,048,500
651	SUMBER BAHAGIA	Lain-Lain	Utano Usaha Proyeck	Kreditur Daqang Terdahulu											48,478,100	95%	46,054,195	5%	2,423,905
652	SUMBER URIP SEJATI	Vendor - Equipment (Spare Part)	Utano Usaha Proyeck	Kreditur Daqang Terdahulu											77,000,000	95%	73,150,000	5%	3,850,000
653	SUPRIYANTO	Mandor	Utano Usaha Proyeck	Kreditur Daqang Terdahulu											9,995	95%	9,495	5%	500
654	TATCHI ENGINEERING INDONESIA	Lain-Lain	Utano Usaha Proyeck	Kreditur Daqang Terdahulu											33,000,000	95%	31,350,000	5%	1,650,000
655	TRIMITRA WISESA ABADI	Lain-Lain	Utano Usaha Proyeck	Kreditur Daqang Terdahulu											48,000,150	95%	46,356,693	5%	1,643,457
656	WAHANA MITRA PERDANA LAMPUNG	Vendor - Material Alam	Utano Usaha Proyeck	Kreditur Daqang Terdahulu											1,462,713,945	95%	1,389,573,394	5%	73,140,551
657	WAHANA TEHNINDO LESTARI	Lain-Lain	Utano Usaha Proyeck	Kreditur Daqang Terdahulu											22,168,000	95%	21,059,629	5%	1,108,371
658	YULIANA INTI PERSADA	Subkontraktor	Utano Usaha Proyeck	Kreditur Daqang Terdahulu											88,412,000	95%	83,991,400	5%	4,420,600
659	SINAR MAS ABADI	Lain-Lain	Utano Usaha Proyeck	Kreditur Daqang Terdahulu											337,900,000	95%	321,005,000	5%	16,895,000
660	GLOBAL ENERGY GEMILANG	Vendor - Consumable Goods (Semen, Besi, Bahan Baku)	Utano Usaha Proyeck	Kreditur Daqang Terdahulu											786,970,800	95%	747,622,260	5%	39,348,540
661	MITRA BETON INDONESIA	Lain-Lain	Utano Usaha Proyeck	Kreditur Daqang Terdahulu											191,524,000	95%	172,447,800	5%	9,076,200
662	FASTERINDO FORMWOREK INDONESIA	Subkontraktor	Utano Usaha Proyeck	Kreditur Daqang Terdahulu											8,497,500	95%	8,072,625	5%	424,875
663	GLOBAL NETWORK INFORMATIKA	Subkontraktor	Utano Usaha Proyeck	Kreditur Daqang Terdahulu											10,450,000	95%	9,927,500	5%	522,500
664	INDOTIRTA SRIWIJAYA	Lain-Lain	Utano Usaha Proyeck	Kreditur Daqang Terdahulu											7,775,000	95%	7,386,250	5%	388,750
665	WIRYA KREKNINDO PERKASA	Lain-Lain	Utano Usaha Proyeck	Kreditur Daqang Terdahulu											27,701,464,882	95%	26,316,391,638	5%	1,385,073,244
666	UNITED TRACTORS	Lain-Lain	Utano Usaha Proyeck	Kreditur Daqang Terdahulu											8,000,000,000	95%	7,600,000,000	5%	400,000,000
667	PT Muli Welindo	Lain-Lain	Utano Usaha Proyeck	Kreditur Daqang Terdahulu											34,914,800,805	95%	33,169,060,765	5%	1,745,740,040
668	PT Solusi Bangun Beton	Vendor - Material Alam	Utano Usaha Proyeck	Kreditur Daqang Terdahulu											1,245,891,681	95%	1,183,597,097	5%	62,294,584
669	CY Watu Lawang	Vendor - Consumable Goods (Semen, Besi, Bahan Baku)	Utano Usaha Proyeck	Kreditur Daqang Terdahulu											998,813,800	95%	948,873,110	5%	49,940,690
670	PT Yaksa Iwi Krama	Subkontraktor	Utano Usaha Proyeck	Kreditur Daqang Terdahulu											2,403,168,165	95%	2,283,009,757	5%	120,158,408
671	Baskara & Partner Law Office	Jasa Konsultan	Utano Usaha Proyeck	Kreditur Daqang Terdahulu											2,734,421,531	95%	2,597,700,454	5%	136,721,077
672	PT Concedo Elgies Idea	Subkontraktor	Utano Usaha Proyeck	Kreditur Daqang Terdahulu											735,636,063	95%	698,854,260	5%	36,781,803
673	PT SBS Indonesia	Lain-Lain	Utano Usaha Proyeck	Kreditur Daqang Terdahulu											14,962,908,375	95%	14,214,762,956	5%	748,145,419
674	PT Delta Systeem Indonesia	Subkontraktor	Utano Usaha Proyeck	Kreditur Daqang Terdahulu											10,264,720,000	95%	9,751,484,000	5%	513,236,000
675	Aneka Servis Indonesia	Vendor - Equipment (Spare Part)	Utano Usaha Proyeck	Kreditur Daqang Terdahulu											389,683,166	95%	370,199,008	5%	19,484,158
676	Global Network Informatika	Lain-Lain	Utano Usaha Proyeck	Kreditur Daqang Terdahulu											64,800,000	95%	61,560,000	5%	3,240,000
677	Trimitra Mandiri Wijaksana	Lain-Lain	Utano Usaha Proyeck	Kreditur Daqang Terdahulu											71,280,000	95%	67,716,000	5%	3,564,000
678	Lapi Ganesh Tama	Jasa Konsultan	Utano Usaha Proyeck	Kreditur Daqang Terdahulu											1,210,699,200	95%	1,150,164,240	5%	60,534,960
679	Panca Setiabudi Pancang	Subkontraktor	Utano Usaha Proyeck	Kreditur Daqang Terdahulu											2,229,412,108	95%	2,117,941,503	5%	111,470,605
680	Baskara Logistik Persada	Lain-Lain	Utano Usaha Proyeck	Kreditur Daqang Terdahulu											60,000,000	95%	57,000,000	5%	3,000,000
681	Jasmanara Tollroad Maintenance	Subkontraktor	Utano Usaha Proyeck	Kreditur Daqang Terdahulu											655,743,509	95%	622,956,334	5%	32,787,175
682	PT MILLS & MINES INTERNATIONAL	Lain-Lain	Utano Usaha Proyeck	Kreditur Daqang Terdahulu											1,254,000,000	95%	1,191,300,000	5%	62,700,000
683	PT Trimitra Wisesa Abadi	Lain-Lain	Utano Usaha Proyeck	Kreditur Daqang Terdahulu											888,460,650	95%	844,037,618	5%	44,423,033
684	Abdul Rahman	Utano BUA	Kreditur Daqang Aktif												13,879,400	65%	9,021,610	35%	4,857,790
685	Adnan	Utano BUA	Kreditur Daqang Aktif												115,078,757	65%	74,801,192	35%	40,277,565
686	Adnan Hawari	Utano BUA	Kreditur Daqang Aktif												1,533,100	65%	986,615	35%	546,485
687	Agustinus Simanjuntak	Utano BUA	Kreditur Daqang Aktif												254,875,000	65%	165,668,750	35%	89,206,250
688	Ahmad Fanju	Utano BUA	Kreditur Daqang Aktif												3,000,855	65%	1,950,556	35%	1,050,299
689	Akbar Herda Pratama	Utano BUA	Kreditur Daqang Aktif																

No	Nama Kreditur	Jenis Kreditur	Penggunaan Dana	Kategori	Periode Tagihan								TOTAL	Persentase Konversi	Total Konversi	Persentase CFADS	Total CFADS
					2014	2015	2016	2017	2018	2019	2020	2021					
720	Hendrajaya		Utang BUA	Kreditur Dagang Aktif									143,258,455	65%	93,117,996	35%	50,140,459
721	Heronimus Niko Billy H		Utang BUA	Kreditur Dagang Aktif									12,237,347	65%	7,954,276	35%	4,283,071
722	J. Bayu Dondit Purbojati		Utang BUA	Kreditur Dagang Aktif									3,489,426	65%	2,269,127	35%	1,221,299
723	Jelly Bodriato		Utang BUA	Kreditur Dagang Aktif									11,149,996	65%	7,247,497	35%	3,902,499
724	Khoirul Mubin		Utang BUA	Kreditur Dagang Aktif									700,000	65%	455,000	35%	245,000
725	Kiss Yanuar Rifa' Riatayasyah		Utang BUA	Kreditur Dagang Aktif									8,855,500	65%	5,756,075	35%	3,099,425
726	Luthfi Fuadi Suparli		Utang BUA	Kreditur Dagang Aktif									22,121,000	65%	14,378,650	35%	7,742,350
727	Marmo Soen Hawer		Utang BUA	Kreditur Dagang Aktif									2,100,000	65%	1,365,000	35%	735,000
728	Muhammad Anam Sadevo		Utang BUA	Kreditur Dagang Aktif									14,531,122	65%	9,445,229	35%	5,086,893
729	Muhammad Naufal Thaha		Utang BUA	Kreditur Dagang Aktif									108,137,000	65%	70,289,050	35%	37,847,950
730	Muhammad Yakin Sihombing		Utang BUA	Kreditur Dagang Aktif									99,595,582	65%	64,737,128	35%	34,858,454
731	Nirwan Dewanto		Utang BUA	Kreditur Dagang Aktif									23,446,300	65%	15,240,095	35%	8,206,205
732	Oki Satria		Utang BUA	Kreditur Dagang Aktif									942,000	65%	612,300	35%	329,700
733	Ranj. Aro Pramudono		Utang BUA	Kreditur Dagang Aktif									47,016,190	65%	30,560,524	35%	16,455,667
734	Pilon Amos		Utang BUA	Kreditur Dagang Aktif									42,942,069	65%	27,912,345	35%	15,029,724
735	Rahmadani Putra Dirgantara		Utang BUA	Kreditur Dagang Aktif									1,029,211,532	65%	668,987,496	35%	360,224,036
736	Ramanda Pratama Dharmesta		Utang BUA	Kreditur Dagang Aktif									8,860,394	65%	5,759,256	35%	3,101,138
737	Rangga Nelson Kurniawan		Utang BUA	Kreditur Dagang Aktif									5,076,700	65%	3,299,855	35%	1,776,845
738	Revaldo Agdihiya Pradipta		Utang BUA	Kreditur Dagang Aktif									6,347,000	65%	4,128,550	35%	2,221,450
739	Riki Tri Prasetyo		Utang BUA	Kreditur Dagang Aktif									1,472,300	65%	956,995	35%	515,305
740	Rizal Juniar Rizal		Utang BUA	Kreditur Dagang Aktif									700,000	65%	455,000	35%	245,000
741	Rizki Harvanto		Utang BUA	Kreditur Dagang Aktif									6,851,534	65%	4,453,497	35%	2,398,037
742	Rovvy Ocktora		Utang BUA	Kreditur Dagang Aktif									4,593,600	65%	2,985,840	35%	1,607,760
743	Safira Kusuma Angraeni		Utang BUA	Kreditur Dagang Aktif									6,850,000	65%	4,452,500	35%	2,397,500
744	Susanta		Utang BUA	Kreditur Dagang Aktif									147,832	65%	96,091	35%	51,741
745	Teddy Dharmawan		Utang BUA	Kreditur Dagang Aktif									8,465,700	65%	5,502,705	35%	2,962,995
746	Tineke Suki		Utang BUA	Kreditur Dagang Aktif									21,309,439	65%	13,851,135	35%	7,458,304
747	Ujang Nedi		Utang BUA	Kreditur Dagang Aktif									133,566,750	65%	86,818,388	35%	46,748,363
748	Wahyu Hidayat		Utang BUA	Kreditur Dagang Aktif									49,985,547	65%	32,490,606	35%	17,494,941
749	Wibowo		Utang BUA	Kreditur Dagang Aktif									251,695,735	65%	163,602,228	35%	88,093,507
750	Yusuf Puji Nuranto		Utang BUA	Kreditur Dagang Aktif									1,030,700	65%	669,955	35%	360,745
751	Ziada Faqtarib		Utang BUA	Kreditur Dagang Aktif									20,821,348	65%	13,533,876	35%	7,287,472
752	Zulian Imam Wirawan		Utang BUA	Kreditur Dagang Aktif									50,181,253	65%	32,617,814	35%	17,563,439

Lampiran II



Jumlah Hari Bursa	45
Nilai VWAP	61.59
Total Value	111,309,555,100
Total Volume	1,807,225,300
Sumber :	IDX

Jumlah Hari Perdagangan	Date	Volume	Value
1	17-Mar-23	27,794,100	2,476,639,500
2	20-Mar-23	4,714,200	391,278,600
3	21-Mar-23	3,432,200	267,711,600
4	24-Mar-23	3,563,200	260,113,600
5	27-Mar-23	407,730,000	28,275,142,900
6	28-Mar-23	233,917,600	17,008,654,700
7	29-Mar-23	38,451,500	2,691,200,300
8	30-Mar-23	29,151,300	2,015,379,200
9	31-Mar-23	97,391,500	6,439,658,000
10	3-Apr-23	43,425,600	2,809,096,600
11	4-Apr-23	33,027,700	2,105,642,600
12	5-Apr-23	81,949,600	4,980,646,700
13	6-Apr-23	115,467,900	6,426,517,500
14	10-Apr-23	81,253,500	4,368,485,900
15	11-Apr-23	18,449,300	998,591,600
16	12-Apr-23	172,139,800	8,812,298,000
17	13-Apr-23	78,981,800	3,952,277,500
18	14-Apr-23	28,152,400	1,408,941,300
19	17-Apr-23	34,919,600	1,773,446,400
20	18-Apr-23	35,680,000	1,818,789,800
21	26-Apr-23	10,992,300	562,161,800
22	27-Apr-23	18,472,400	960,504,600
23	28-Apr-23	11,885,400	619,657,600
24	2-May-23	37,974,000	1,930,475,100
25	3-May-23	13,072,700	662,014,500
26	4-May-23	35,735,300	1,816,967,100
27	5-May-23	10,881,700	545,743,100
28	8-May-23	54,590,100	2,730,141,500
29	9-May-23	21,619,000	1,080,997,500
30	10-May-23	8,284,500	414,225,000
31	11-May-23	756,900	37,845,000
32	12-May-23	934,700	46,735,000
33	15-May-23	1,328,800	66,440,000
34	16-May-23	335,300	16,765,000
35	17-May-23	746,400	37,320,000
36	19-May-23	4,963,900	248,195,000
37	22-May-23	432,400	21,620,000
38	23-May-23	367,100	18,255,000
39	24-May-23	680,200	34,010,000
40	25-May-23	390,900	19,545,000
41	26-May-23	615,200	30,760,000
42	29-May-23	176,700	8,835,000
43	30-May-23	340,000	17,000,000
44	31-May-23	322,600	16,130,000
45	5-Jun-23	1,734,000	86,700,000