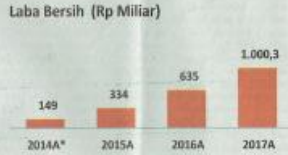
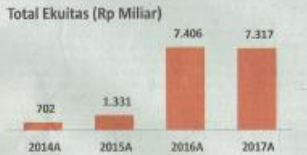
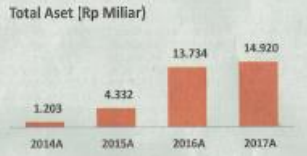




PT Waskita Beton Precast Tbk
Achieving Higher Stage of Excellence



Pada tahun 2017, PT Waskita Beton Precast Tbk (kode saham: WSBP) telah mencatatkan Pendapatan Usaha sebesar Rp 7,10 Triliun dan Laba Bersih sebesar Rp 1,00 Triliun, yang ditopang oleh pertumbuhan Nilai Kontrak Baru sebesar Rp 11,03 Triliun.

Hal ini sejalan dengan komitmen WSBP untuk terus bertumbuh pesat dan memberikan *return* yang optimal kepada seluruh *shareholder*.

Jakarta, 1 Maret 2018
Direksi

*Gabungan antara divisi precast dengan PT Waskita Beton Precast Tbk

PT Waskita Beton Precast Tbk

Alamat:
Gedung Teraskita Jakarta 3 & 3A Floor
Jl. MT. Haryono Kav 10A
Jakarta 13340 - Indonesia
Telp. (021) 2982999
Faks. (021) 29838025

- Website: www.waskitaprecast.co.id
- E-mail: info@waskitaprecast.co.id
- Instagram: @waskitabetonprecast

PT Waskita Beton Precast Tbk

Gedung Teraskita Jakarta 3 & 3A Floor
Jl. MT. Haryono Kav 10A Jakarta 13340 - Indonesia
Telp. (021) 2982999 ; Faks. (021) 29838025
Website : www.waskitaprecast.co.id

LAPORAN POSISI KEUANGAN				LAPORAN LABA RUGI DAN PENDHASILAN KOMPREHENSIF SAJIN				LAPORAN ARUS KAS				
TANGGAL 31 DESEMBER 2017, 2016 DAN 2015 (Dalam Ribu Rupiah Preset)				UNTUK PERUSHAAN YANG BERKAWAT 31 DESEMBER 2017 DAN 2016 (Dalam Ribu Rupiah Preset)				UNTUK PERUSHAAN YANG BERKAWAT 31 DESEMBER 2017 DAN 2016 (Dalam Ribu Rupiah Preset)				
	31 Desember 2017		31 Desember 2016		31 Desember 2017		31 Desember 2016		31 Desember 2017		31 Desember 2016	
	Rp	%	Rp	%	Rp	%	Rp	%	Rp	%	Rp	%
ASSET												
ASSET LIKUID												
Persediaan kas dan setara kas	10.101.000,00		4.703.545,71		9.391.801,17		1.101.381,17		1.101.381,17		1.101.381,17	
Persediaan piutang	1.000.000,00		1.000.000,00		1.000.000,00		1.000.000,00		1.000.000,00		1.000.000,00	
Persediaan aset lancar lainnya	1.000.000,00		1.000.000,00		1.000.000,00		1.000.000,00		1.000.000,00		1.000.000,00	
ASSET NON LIKUID												
Persediaan aset tetap	10.000.000,00		10.000.000,00		10.000.000,00		10.000.000,00		10.000.000,00		10.000.000,00	
Persediaan aset tidak lancar lainnya	1.000.000,00		1.000.000,00		1.000.000,00		1.000.000,00		1.000.000,00		1.000.000,00	
LIABILITIES												
LIABILITIES KURSI												
Persediaan utang jangka pendek	1.000.000,00		1.000.000,00		1.000.000,00		1.000.000,00		1.000.000,00		1.000.000,00	
Persediaan utang jangka panjang	1.000.000,00		1.000.000,00		1.000.000,00		1.000.000,00		1.000.000,00		1.000.000,00	
EQUITIES												
Modal disetor	1.000.000,00		1.000.000,00		1.000.000,00		1.000.000,00		1.000.000,00		1.000.000,00	
Reserve	6.000.000,00		6.000.000,00		6.000.000,00		6.000.000,00		6.000.000,00		6.000.000,00	
Saldo laba	3.000.000,00		3.000.000,00		3.000.000,00		3.000.000,00		3.000.000,00		3.000.000,00	
PERUBAHAN KEUANGAN												
Saldo 31 Desember 2015	1.000.000,00		1.000.000,00		1.000.000,00		1.000.000,00		1.000.000,00		1.000.000,00	
Saldo 31 Desember 2016	1.331.000,00		1.331.000,00		1.331.000,00		1.331.000,00		1.331.000,00		1.331.000,00	
Saldo 31 Desember 2017	7.317.000,00		7.317.000,00		7.317.000,00		7.317.000,00		7.317.000,00		7.317.000,00	

CATATAN
Informasi keuangan pada tanggal 31 Desember 2017 adalah dari laporan keuangan yang telah diaudit oleh Kantor Akuntan Publik Datto Eng Eng & Rekan (Anggota Badan Penyelenggara Audit) yang telah menerbitkan opini wajar tanpa pengecualian.
Informasi keuangan telah ditinjau ulang yang berakhir 31 Desember 2015 dan 1 Januari 2016/1 Desember 2016, sebelum melakukan audit dari laporan keuangan yang telah diaudit oleh auditor independen lain yang kompetennya terbagi ulang masing-masing 2 Februari 2017 dan 1 Februari 2016, namun tidak ada perubahan yang signifikan terhadap informasi ini.
* Diungkapkan secara verbal

Jakarta, 1 Maret 2018
PT Waskita Beton Precast Tbk
D.S. & C.
Direksi