



## PT Waskita Beton Precast Tbk

Young & Leading


Pada Semester I Tahun 2017, **PT Waskita Beton Precast Tbk** (kode saham: **WSBP**) telah membukukan Pendapatan Usaha sebesar Rp 2,668 triliun dan Laba Bersih sebesar Rp 436 miliar, yang ditopang oleh pertumbuhan Nilai Kontrak Baru sebesar Rp 5,574 triliun.

Hal ini sejalan dengan komitmen **WSBP** untuk terus bertumbuh pesat dan memberikan *return* yang optimal kepada seluruh Pemegang Saham.


*Qualified Product and Ontime Delivery*

Jakarta, 17 Juli 2017  
DIREKSI


**Pendapatan Usaha (Rp Triliun)**




**Laba Bersih (Rp Miliar)**




**Nilai Kontrak Baru (Rp Triliun)**



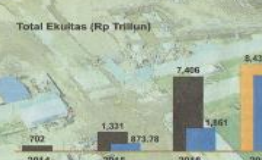
**Nilai Kontrak Dikelola (Rp Triliun)**



**Total Aset (Rp Triliun)**



**Total Ekuitas (Rp Triliun)**



Alamat: Gedung Teraskita Jakarta 3 & 3A Floor, J. MT. Haryono Kav 10A, Jakarta 13340 – Indonesia. Telp. (021) 2982999 ; Faks. (021) 2983 8025.

www.waskitaprecast.co.id | info@waskitaprecast.co.id | @waskitabetonprecast

### PT Waskita Beton Precast Tbk

Gedung Teraskita Jakarta 3 & 3A Floor  
 Jl. MT. Haryono Kav 10A Jakarta 13340 – Indonesia  
 Telp. (021) 2982999 ; Faks. (021) 29838025  
 Website : www.waskitaprecast.co.id

LAPORAN POSISI KEUANGAN PER 31 JUNI 2017 DAN 31 DESEMBER 2016 (Dalam Satuan Rupiah)				LAPORAN LABA RUGI DAN PENCAHAIAN SILANG KOMPREHENSIF LAIN UNTUK PERIODE 6 (enam) bulan yang berakhir pada tanggal 30 JUNI 2017 DAN 2016 (Dalam Satuan Rupiah)				LAPORAN ARUS KAS UNTUK PERIODE 6 (enam) bulan yang berakhir pada tanggal 30 JUNI 2017 DAN 2016 (Dalam Satuan Rupiah)			
30 Juni 2017		31 Des. 2016		30 Juni 2017		31 Des. 2016		30 Juni 2017		30 Juni 2016	
Rp		Rp		Rp		Rp		Rp		Rp	
<b>ASET</b>		<b>LIABILITAS DAN EKUITAS</b>		<b>Pendapatan Usaha</b>	2.668.285	1.859.201	<b>JARUS KAS DAN AKTIVITAS OPERASI</b>	56 Juni 2017	30 Juni 2016		
<b>ASET LANCAR</b>		<b>LIABILITAS</b>		<b>Beban Pajak Penghasilan</b>	(1.987.811)	(1.265.684)	Perubahan Saldo Perolehan dan Perolehan	594.300	488.685		
Kas dan Setoran Kas	2.092.201	4.205.830	<b>LIABILITAS JANGKA PENDEK</b>			Perubahan Saldo Perolehan dan Perolehan	(3.246.896)	(1.378.182)			
Pinjaman Usaha	1.232.546	2.909.896	Utang Bank Jangka Pendek	2.528.833	1.967.861	Perubahan Saldo Perolehan dan Perolehan	(183.225)	—			
Pinjam Berbasis Pihak Berelasi	1.066.247	142.279	Utang Bank Jangka Panjang	87.542	31.458	Perubahan Saldo Perolehan dan Perolehan	(88.983)	(133.524)			
Pinjam Korporel	—	—	Utang Bank Jangka Panjang Pihak Ketiga	1.051.847	1.530.360	Perubahan Saldo Perolehan dan Perolehan	18.306	—			
Pinjaman Lain-lain	—	—	Utang Pinjam	439.207	881.661	Perubahan Saldo Perolehan dan Perolehan	19.306	—			
Pinjam Berbasis Pihak Berelasi	4.899	4.858	Utang Pinjam Jangka Pendek Pihak Ketiga	137.014	181.173	Perubahan Saldo Perolehan dan Perolehan	18.306	—			
Pinjam Korporel	2.828	333	Utang Pinjam Jangka Panjang Pihak Ketiga	145.641	120.687	Perubahan Saldo Perolehan dan Perolehan	(197.081)	(155.321)			
Pinjaman Lain-lain	443.424	231.247	Utang Pinjam Jangka Panjang Lainnya	8.089	50.480	Perubahan Saldo Perolehan dan Perolehan	—	—			
Pinjam Berbasis Pihak Berelasi	351.972	281.621	<b>JUMLAH LIABILITAS JANGKA PENDEK</b>	5.204.192	4.796.517	<b>Perubahan Saldo Perolehan dan Perolehan</b>	(1.814.696)	(1.893.526)			
Utang Pajak	384.463	290.423	<b>LIABILITAS JANGKA PANJANG</b>			<b>Perubahan Saldo Perolehan dan Perolehan</b>	(84.233)	(81.576)			
Utang Pajak Penghasilan	283.032	281.621	Utang Bank Jangka Panjang	1.448.004	1.448.004	Perubahan Saldo Perolehan dan Perolehan	(84.233)	(81.576)			
Utang Pajak Lain-lain	101.431	108.802	Utang Pinjam Jangka Panjang Pihak Berelasi	2.451	111.522	Perubahan Saldo Perolehan dan Perolehan	—	—			
<b>JUMLAH ASET LANCAR</b>	10.726.583	8.132.627	Utang Pinjam Jangka Panjang Pihak Ketiga	2.451	111.522	Perubahan Saldo Perolehan dan Perolehan	—	—			
			<b>JUMLAH LIABILITAS JANGKA PANJANG</b>	1.450.310	1.560.486	<b>Perubahan Saldo Perolehan dan Perolehan</b>	—	—			
<b>ASET TIDAK LANCAR</b>		<b>EKUITAS</b>		<b>JUMLAH LIABILITAS</b>	6.654.502	5.357.003	<b>ARUS KAS DAN AKTIVITAS INVESTASI</b>	56 Juni 2017	30 Juni 2016		
Pinjaman Usaha - Pihak Ketiga	1.008.528	3.089.836	Modal Saham - Nilai Nominal (Rp100 per Saham)	—	—	Perubahan Saldo Perolehan dan Perolehan	1.570.007	1.011.048			
Investasi pada Ventura Bersama	19.907	17.815	Modal Saham - Nilai Realisasi	—	—	Perubahan Saldo Perolehan dan Perolehan	(175.352)	(401.000)			
Aset Tetap	2.468.911	1.922.852	Modal Saham - Nilai Realisasi (Rp100 per Saham)	—	—	Perubahan Saldo Perolehan dan Perolehan	—	—			
Aset Pajak Tangguhan	1.975	2.343	Modal Saham - Nilai Realisasi (Rp100 per Saham) - Lembar Saham	2.036.119	2.831.119	Perubahan Saldo Perolehan dan Perolehan	—	—			
Aset Lain-lain	49.088	30.363	Tersedia untuk Dijual	3.944.529	3.944.529	Perubahan Saldo Perolehan dan Perolehan	—	—			
<b>JUMLAH ASET TIDAK LANCAR</b>	3.527.234	5.881.647	Suatu Lahan	126.676	54.825	Perubahan Saldo Perolehan dan Perolehan	—	—			
			Suatu Lahan	722.419	658.271	Perubahan Saldo Perolehan dan Perolehan	—	—			
<b>JUMLAH ASET</b>	14.253.817	13.734.274	<b>JUMLAH EKUITAS</b>	7.587.216	7.468.901	<b>Perubahan Saldo Perolehan dan Perolehan</b>	—	—			
			<b>JUMLAH LIABILITAS DAN EKUITAS</b>	14.253.816	13.734.207	<b>Perubahan Saldo Perolehan dan Perolehan</b>	—	—			

LAPORAN PERUBAHAN EKUITAS UNTUK PERIODE 6 (enam) bulan yang berakhir pada tanggal 30 JUNI 2017 DAN 2016 (Dalam Satuan Rupiah)									
	Modal Disembarkan dan Saham	Utang Saham	Saldo Laba		Saldo Laba Penghasilan	Jumlah	Perubahan	Jumlah	Saldo
			Perolehan	Saldo					
	Rp	Rp	Rp	Rp	Rp	Rp	Rp	Rp	Rp
<b>Saldo Per 31 Desember 2016</b>	335.455	(23.554)	28.681	448.911	474.874	84.659	1.389.825		
Disajikan Saldo	279.740	—	68.874	(370.743)	(209.746)	—	—		
Perubahan Saldo Cadangan Umum	1.421.330	4.133.241	—	—	—	—	5.554.571		
Saldo Ekuitas Saham	—	(24.257)	—	—	—	—	(24.257)		
Saldo Laba Komprehensif Tahun Berjalan	—	—	499.271	499.271	—	—	998.542		
<b>Saldo Per 31 Desember 2017</b>	3.058.116	3.944.529	54.933	499.271	720.258	34.936	7.487.591		
Disajikan Saldo	—	—	—	(317.419)	(317.419)	—	(317.419)		
Perubahan Saldo Cadangan Umum	—	31.741	—	—	—	—	31.741		
Disajikan Modal Saham	—	—	—	—	—	—	—		
Saldo Ekuitas Saham	—	—	—	—	—	—	—		
<b>Jumlah Laba Komprehensif Tahun Berjalan</b>	—	—	—	—	—	—	—		
<b>Saldo Per 30 Juni 2017</b>	2.833.116	3.944.529	126.876	722.419	948.694	91.877	7.527.016		

Jakarta, 17 Juli 2017

PT. Waskita Beton Precast Tbk

S.E & O  
Direksi