

KETERBUKAAN INFORMASI ATAS HASIL PELAKSANAAN PENAMBAHAN MODAL TANPA HAK MEMESAN EFEK TERLEBIH DAHULU (“PMTHMETD”)

KETERBUKAAN INFORMASI INI DIPERSIAPKAN DALAM RANGKA MEMENUHI PERATURAN OTORITAS JASA KEUANGAN NO. 32/POJK.04/2015 SEBAGAIMANA DIUBAH DENGAN PERATURAN OTORITAS JASA KEUANGAN NO. 14/POJK.04/2019 TENTANG PERUBAHAN ATAS PERATURAN OTORITAS JASA KEUANGAN NO. 32/POJK.04/2015 TENTANG PENAMBAHAN MODAL PERUSAHAAN TERBUKA DENGAN MEMBERIKAN HAK MEMESAN EFEK TERLEBIH DAHULU (“POJK 14/2019”).

KETERBUKAAN INFORMASI INI PENTING UNTUK DIPERHATIKAN OLEH PARA PEMEGANG SAHAM PT WASKITA BETON PRECAST TBK (“PERSEROAN”) DAN MERUPAKAN TINDAK LANJUT DARI HASIL KEPUTUSAN RAPAT UMUM PEMEGANG SAHAM LUAR BIASA PERSEROAN YANG DISELenggarakan PADA TANGGAL 30 JUNI 2023 DAN MERUPAKAN SATU KESATUAN DENGAN KETERBUKAAN INFORMASI SEHUBUNGAN DENGAN PMTHMETD YANG TELAH DIUMUMKAN OLEH PERSEROAN TANGGAL 3 AGUSTUS 2023, 28 JULI 2023, 26 JUNI 2023, 7 JUNI 2023, 2 JUNI 2023 DAN 2 MEI 2023.

PT WASKITA BETON PRECAST TBK
(“Perseroan”)



Kegiatan Usaha Utama:

Bergerak dalam bidang Manufaktur Beton Precast, Readymix, dan Konstruksi Modular Berkedudukan di Jakarta, Indonesia

Kantor Pusat

Jl. M.T Haryono Kav. 10A, Cawang, Jakarta Timur, 13340

Telepon: (021) 2289-2999, (021) 2983-8020

Website: www.waskitaprecast.co.id

Email: info@waskitaprecast.co.id

DIREKSI PERSEROAN

DIREKSI DAN DEWAN KOMISARIS PERSEROAN, BAIK SECARA SENDIRI-SENDIRI MAUPUN BERSAMA-SAMA, BERTANGGUNG JAWAB SEPENUHNYA ATAS KEBENARAN DAN KELENGKAPAN INFORMASI SEBAGAIMANA DIUNGKAPKAN DI DALAM KETERBUKAAN INFORMASI INI DAN SETELAH MELAKUKAN PENELITIAN SECARA SEKSAMA, MENEGASKAN BAHWA INFORMASI YANG DIMUAT DALAM KETERBUKAAN INFORMASI INI ADALAH BENAR DAN TIDAK ADA FAKTA PENTING MATERIAL DAN RELEVAN YANG TIDAK DIUNGKAPKAN ATAU DIHILANGKAN DALAM KETERBUKAAN INFORMASI INI SEHINGGA MENYEBABKAN INFORMASI YANG DIBERIKAN DALAM KETERBUKAAN INFORMASI INI MENJADI TIDAK BENAR DAN/ATAU MENYESATKAN.



Merujuk pada hasil keputusan Rapat Umum Pemegang Saham Luar Biasa Perseroan yang diselenggarakan pada tanggal 30 Juni 2023 dan dalam rangka memenuhi ketentuan Pasal 43B POJK 14/2019, bersama ini Perseroan mengumumkan hasil pelaksanaan PMTHMETD yang telah dilaksanakan sebagai berikut:

1. Total Jumlah Saham Tambahan : 28.194.563.791
2. Harga Konversi per Lembar Saham : Rp50,81
3. Nilai Nominal per Lembar Saham : Rp50
4. Tanggal Pelaksanaan PMTHMETD : 4 Agustus 2023
5. Tanggal Pencatatan Saham : 4 Agustus 2023
6. Pihak Berpartisipasi dalam PMTHMETD :

Pemegang saham	Jumlah saham	Nilai saham (Rp)
Kreditur dagang (dengan daftar sebagaimana terlampir)	28.194.563.791	1.409.728.189.550

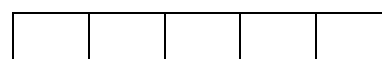
7. Tujuan PMTHMETD : Implementasi atas konversi utang Perseroan kepada kreditur menjadi ekuitas yang diatur dalam Perjanjian Perdamaian yang telah disahkan (homologasi) oleh Majelis Hakim pada Pengadilan Niaga pada Pengadilan Negeri Jakarta Pusat dengan register perkara No. 497/Pdt.Sus-PKPU/2021/PN.Niaga.Jkt.Pst tertanggal 28 Juni 2022 dan telah berkekuatan hukum tetap berdasarkan Putusan Mahkamah Agung Republik Indonesia No. 1455 K/Pdt.Sus-Pailit/2022 tanggal 20 September 2022 ("**Perjanjian Perdamaian**").

Setelah pelaksanaan PMTHMETD ini, jumlah modal saham ditempatkan dan modal disetor Perseroan akan menjadi sebanyak 54.555.721.325 saham (yang terbagi menjadi 1 saham Seri A; 26.361.157.533 saham Seri B; dan 28.194.563.791 saham Seri C).

INFORMASI TAMBAHAN

Untuk memperoleh informasi sehubungan dengan PMTHMETD, pemegang saham Perseroan dapat menghubungi Perseroan pada setiap hari dalam jam kerja pada alamat berikut:

Corporate Secretary
PT Waskita Beton Precast Tbk
Jl. M.T Haryono Kav. 10A, Cawang, Jakarta Timur 13340
Telepon: (021) 2289-2999, (021) 2983-8020
Website: www.waskitaprecast.co.id
Email: sekper@waskitaprecast.co.id




Lampiran I
List Konversi Kreditur Dagang Batch I – PT Waskita Beton Precast Tbk

No.	Nama Kreditur	Total Utang Konversi (Rp)	Jumlah Saham
1	ABDILLAH KARYA ABADI	39.247.931,40	772.445,00
2	ADHI ARTHA UTAMA	383.477.902,50	7.547.291,00
3	ADHIMIX PRECAST INDONESIA	1.089.954.000,00	21.451.564,00
4	ADIL JAYA	10.972.795.445,93	215.957.399,00
5	AGAPE SUKSES ABADI	64.350.000,00	1.266.482,00
6	AGILITY INTERNATIONAL	538.995.600,00	10.608.061,00
7	AGRATEKINDO	325.909.375,00	6.414.276,00
8	AGUNG BINTANG PRATAMA	733.909.150,00	14.444.187,00
9	AGUNG PUTRA BERDIKARI	1.502.784.960,70	29.576.558,00
10	AGUS SYAFAAT	7.137.000,00	140.464,00
11	AGUSTINUS SIMANJUNTAK	155.211.000,00	3.054.733,00
12	AIR MAS INDONESIA	19.073.340,00	375.385,00
13	ALAM JAYA MAKMUR	938.844.399,35	18.477.551,00
14	ALKAJAYA Satria PERKASA	1.278.307.516,20	25.158.581,00
15	AMESTRA INDONESIA	454.272.341,40	8.940.608,00
16	AMITA DHANA	1.209.482.705,42	23.804.028,00
17	ANEKA KARYA SEJAHTERA	139.394.184,00	2.743.439,00
18	ANEKA SERVIS INDONESIA	244.609.384,85	4.814.197,00
19	ANGGIE JAYA BERSAMA	6.694.900.669,60	131.763.445,00
20	ANITA JAYA	10.088.641.567,55	198.556.220,00
21	ANUGERAH ABADI	12.835.944,00	252.626,00
22	ANUGERAH DWI PRATAMA	641.792.811,00	12.631.230,00
23	ANUGERAH LANGGENG MUKTI	470.197.227,50	9.254.029,00
24	ANUGERAH PANCA BERSAUDARA	589.950.000,00	11.610.903,00
25	ANUGERAH RHADIKA PRATAMA	77.618.459,52	1.527.621,00
26	ANUGERAH TEKNIK	492.618.360,00	9.695.303,00
27	ANUGRAH ANALISIS SEMPURNA	522.178.983,60	10.277.090,00
28	ANUGRAH JAYA PRATAMA	1.122.398.400,00	22.090.108,00
29	ARASY AZIZA HABIBULLAH	2.466.616.545,08	48.545.887,00
30	ARBA TRITAMA PERSADA	1.457.616.521,63	28.687.591,00
31	ARCAPADA DZEN LOGISTICS	5.130.000,00	100.964,00
32	ARDI SAPUTRA	20.800.000,00	409.368,00
33	ARGABAJA LESTARI	46.084.500,00	906.996,00
34	ARGRO BUMI	2.138.592.987,53	42.090.001,00
35	ARTHA JAYA TRANS	2.044.668.246,40	40.241.453,00
36	ARTHA MULIA ENGINEERING	866.151.000,00	17.046.860,00
37	ASANTURI INTERNUSA	468.160.000,00	9.213.934,00
38	ASURANSI RAMAYANA	523.880.382,32	10.310.576,00
39	ASURANSI SINAR MAS	2.029.557,20	39.944,00
40	AUGUST INDONESIA JAYA	269.372.220,00	5.301.559,00
41	BAJA TAMA SARANA	123.120.000,00	2.423.145,00
42	BAKRIE AUTOPARTS	1.038.071.377,33	20.430.454,00
43	BANA DIGDAYA NUSANTARA	1.342.198.000,00	26.416.020,00
44	BANGUN DJAJA MANDIRI	22.660.328.526,55	445.981.667,00
45	BANGUN DJAJA SENTOSA	1.036.333.532,65	20.396.251,00
46	BANGUN MUTU UTAMA	3.722.743.375,00	73.267.927,00
47	BASKARA LOGISTIK PERSADA	55.860.000,00	1.099.389,00

No.	Nama Kreditur	Total Utang Konversi (Rp)	Jumlah Saham
48	BATCH AUTOMATION INDONESIA	637.995.215,00	12.556.489,00
49	BATU ALAM SEIWAMPU	20.241.046.769,00	398.367.383,00
50	BATU KALI WELANG AMPUH	182.538.026,45	3.592.561,00
51	BATU SARANA PERSADA	14.907.400.539,85	293.395.011,00
52	BENDRANO SEMBADA SUCCES	73.548.975,50	1.447.529,00
53	BERDIKARI PONDASI PERDANA	3.194.748.413,03	62.876.371,00
54	BERKAH GALBA WAHANA	1.417.554.315,45	27.899.120,00
55	BERKAH MANDIRI	1.181.859.250,00	23.260.367,00
56	BERKAH MIRZA INSANI	1.144.612.463,75	22.527.306,00
57	BERKAT CAHAYA ABADI	382.766.280,72	7.533.286,00
58	BERTINDO JAYA	296.065.125,00	5.826.906,00
59	BESTALLINDO PRIMATAMA	362.913.200,00	7.142.554,00
60	BETON PRIMA INTI	15.525.223.366,25	305.554.484,00
61	BHANDA GHARA REKSA	89.680.000,00	1.765.006,00
62	BIMA SAKTI PRAKOSA	864.970.007,37	17.023.617,00
63	BINTANG ANUGERAH SEHATI	395.366.042,50	7.781.264,00
64	BUMI GALBA NUSANTARA	3.346.622.314,10	65.865.426,00
65	BUMI GRESIK	758.723.680,00	14.932.566,00
66	BUMI GRESIK SUKSES	1.741.882.480,65	34.282.276,00
67	BUMI NUSARAYA UTAMA	12.581.761.490,35	247.623.725,00
68	CAHAYA AGUNG OETAMA	1.064.425.505,00	20.949.134,00
69	CAHAYA MULIA ADHILESTARI	172.060.200,00	3.386.345,00
70	CAHAYA TEKNIK	1.767.424.219,60	34.784.967,00
71	CAHAYA WAJA LUGAS	1.458.799.692,80	28.710.877,00
72	CAKRA LAKSANA SIDHU	270.242.050,00	5.318.678,00
73	CALVARY ABADI	217.536.104,50	4.281.363,00
74	CARAKA ANUGRAH SANTOSO	497.818.750,00	9.797.653,00
75	CEMINDO GEMILANG	7.689.096.040,60	151.330.368,00
76	CIPTA HASIL SUGIARTO	586.502.052,50	11.543.043,00
77	CIPTA LANGGENG JAYA	43.238.195,00	850.978,00
78	CIPTA MANDIRI ELEKTRINDO	55.385.000,00	1.090.041,00
79	CIPTA TEKNIK	541.649.625,00	10.660.295,00
80	CIREMAI INDAH TANAH ABADI	219.521.894,10	4.320.446,00
81	CITRA BARU STEEL	13.921.902.487,06	273.999.261,00
82	CITRA PANCA MANDIRI	1.186.104.976,88	23.343.927,00
83	CNG HILIR RAYA	2.501.039.043,10	49.223.362,00
84	CONCRETE TECHNOLOGY INDONESIA	11.233.962.458,34	221.097.470,00
85	DAISAN TEKNIK MAJU MANDIRI	360.992.938,80	7.104.761,00
86	DANTOSAN PRECON PERKASA	843.850.562,50	16.607.962,00
87	DARMA PUTRA NIAGA INDONESIA	7.295.181.337,50	143.577.668,00
88	DAYA MITRA SARANA	5.005.749.616,40	98.518.984,00
89	DAYA MITRA WISATA	33.822.685,00	665.669,00
90	DELPLAST PRATAMA PUTRA	3.444.248.875,60	67.786.830,00
91	DELTA LINTAS PERSADA	1.449.927.050,00	28.536.253,00
92	DELTA SYSTECH INDONESIA	4.378.691.892,00	86.177.758,00
93	DETEDE	6.606.721.823,00	130.027.983,00
94	DJASA AUTOTRUCK	33.348.987.837,75	656.346.936,00
95	DORAJA INDO SUKSES	7.058.330.047,34	138.916.159,00
96	DRAGON TRADE INDONESIA	4.556.052.529,60	89.668.422,00
97	DUO PRO PERKASA	450.182.124,00	8.860.108,00



No.	Nama Kreditur	Total Utang Konversi (Rp)	Jumlah Saham
98	DUTA MEDIA MANDIRI	1.934.680.238,16	38.076.761,00
99	DUTA PALIWI	493.407.565,75	9.710.835,00
100	DWI KARYA PRIMA	573.591.000,00	11.288.939,00
101	DWI PRATAMA TEKNIK	39.033.600,00	768.226,00
102	DWI PRIMA REZEKY	582.065.000,00	11.455.717,00
103	EKASURYA SEJATI	1.413.117.749,60	27.811.803,00
104	ELLSA MANDIRI CEMERLANG	1.130.993.781,50	22.259.275,00
105	EMKL BIMAJAYA MUSTIKA	3.878.031.746,00	76.324.183,00
106	ENERGI PIKO MANDIRI	91.162.644,10	1.794.187,00
107	ENGGAL SEJAHTERA INSPEKSINDO	23.868.000,00	469.750,00
108	EXPRO JAYA MANDIRI	238.578.288,00	4.695.498,00
109	FAJAR HAMPARAN MAS	57.712.500,00	1.135.849,00
110	FAR EAST INVESTMENT	686.897.257,75	13.518.938,00
111	FASTERINDO FORMWORK INDONESIA	104.423.715,00	2.055.180,00
112	FREYSSINET TOTAL TECHNOLOGY	3.542.114.603,60	69.712.942,00
113	GAJACO UTAMA	6.077.051.005,35	119.603.444,00
114	GAJAH UNGGUL INTERNATIONAL	1.246.590.000,00	24.534.343,00
115	GAMMA ENERGI PRATAMA	72.405.960,00	1.425.033,00
116	GARUDA WAHYU INDO PERDANA	972.803.796,25	19.145.912,00
117	GEO TRANS MANDIRI	796.593.473,00	15.677.887,00
118	GEWINN GOLD HOTAMA	759.780.775,00	14.953.370,00
119	GILLAR JAYA	554.777.698,75	10.918.671,00
120	GLOBAL ENERGI GEMILANG	199.085.040,00	3.918.225,00
121	GUNUNG BUMI PERKASA	81.219.125,00	1.598.487,00
122	GUNUNG SUMBER REJEKI	154.780.275,00	3.046.256,00
123	H AHMAD SOLEH	72.604.857,00	1.428.948,00
124	HADE BERKAH NUSANTARA	335.723.682,50	6.607.433,00
125	HARAPAN PANCA SUKMA	2.801.399.437,35	55.134.804,00
126	HARUM MANIS	2.663.208.080,65	52.415.037,00
127	HEKSA NENGGALA INDONUSA	1.851.002.021,00	36.429.876,00
128	HOLLYWOOD CONCRETE BLOCKS	96.975.450,00	1.908.589,00
129	HONINDO PRATAMA MANDIRI	558.944.454,25	11.000.678,00
130	HUME SAKTI INDONESIA	630.901.507,50	12.416.876,00
131	IMAM MAHDI	82.831.970,00	1.630.229,00
132	INDO AFGHAN TRADING AND LOGISTIC	76.206.548,05	1.499.833,00
133	INDO CRANE PRATAMA	744.230.000,00	14.647.313,00
134	INDO JAYA RAYA SEMESTA	178.413.800,00	3.511.391,00
135	INDOTIRTA SRIWIJAYA	7.392.900,00	145.500,00
136	INDOUTAMA METAL WORKS	11.082.820.021,33	218.122.810,00
137	INTI BINTANG SEJATI	1.506.059.092,00	29.640.997,00
138	INTI BUMI ENERGY	6.213.667.377,45	122.292.213,00
139	INTIM PUTRA PERKASA	19.678.924.935,80	387.304.171,00
140	INTINIAGA SUKSES ABADI	199.509.679.765,50	3.926.582.951,00
141	INTIRODA MAKMUR	54.004.004.858,06	1.062.861.737,00
142	JANTI SARANA MATERIAL BETON	42.913.850.262,35	844.594.573,00
143	JASA PRIMA BULOG LOGISTIK	2.634.058.350,00	51.841.337,00
144	JASAMARGA TOLLROAD MAINTENANCE	2.385.161.464,29	46.942.756,00
145	JAYA ANUGERAH UTAMA	288.931.500,00	5.686.508,00
146	JAYA SENTRIKON INDONESIA	1.806.526.325,40	35.554.542,00
147	JENAL MUSTOPA	64.080.282,55	1.261.174,00




No.	Nama Kreditur	Total Utang Konversi (Rp)	Jumlah Saham
148	JUI SHIN INDONESIA	419.125.966,60	8.248.887,00
149	KAMSITO	12.205.125,00	240.211,00
150	KARSA PRIMA PERMATA NUSA	9.765.969.544,50	192.205.659,00
151	KARTIKA TEKNIK ABADI	6.081.968.997,65	119.700.236,00
152	KARYA NISVHA SEJAHTERA	577.675.691,25	11.369.330,00
153	KARYA SEGAR PERSADA TEKNIK	390.075.372,25	7.677.137,00
154	KARYA SEJATI UTAMA	7.248.886.855,20	142.666.539,00
155	KAY PI TRANSMALINDO	1.402.418.140,50	27.601.222,00
156	KEMENANGAN JAYA PERKASA	89.313.141,45	1.757.786,00
157	KHARISMA TAMBANG NUSANTARA	2.311.337.051,50	45.489.806,00
158	KIASINDO ANTARNUSA	321.548.400,00	6.328.447,00
159	KIMIA KONSTRUKSI INDONESIA	23.844.031.998,80	469.278.331,00
160	KINARA JAYA	99.147.191,00	1.951.332,00
161	KINARYA NUSANTARA SUKSESTY	799.095.350,00	15.727.127,00
162	KINATA AGUNG	273.677.361,35	5.386.289,00
163	KINGDOM INDAH	44.714.939.022,00	880.042.098,00
164	KITA UTAMA	161.980.296,25	3.187.960,00
165	KOBISCO SUKSES BERSAMA	441.426.935,40	8.687.796,00
166	KORDON PUTRA	5.765.066.703,50	113.463.229,00
167	KREASI ADITAMA DARMAKALAKSANA	1.331.235.000,00	26.200.255,00
168	KREATUR PERFORMA SINERGI	3.670.221.103,19	72.234.227,00
169	LAMERTA BANGUN PRIMA	2.827.710.083,33	55.652.629,00
170	LAMSIHAR HUTAHAEAN, SE,SH,MH,BKP	1.534.250.000,00	30.195.827,00
171	LEMO TATAGRAHA MAS	3.398.052.314,15	66.877.628,00
172	LERES SAE	76.590.900,00	1.507.398,00
173	LIGNO SPECIALTY CHEMICALS	2.565.344.810,10	50.488.974,00
174	LUBUK MAS	2.465.873.410,00	48.531.261,00
175	LUKI THAMRIN BERSAUDARA	1.874.878.694,00	36.899.797,00
176	MAGDALENA YOHANA H	778.645.833,29	15.324.657,00
177	MAHA AGUNG PERSADA	158.769.698,29	3.124.772,00
178	MAHABBAAH AZIZA MALIK	975.621.901,38	19.201.375,00
179	MAK AYUNG CATERING	137.104.500,00	2.698.376,00
180	MAKMUR ALAM SEIWAMPU	1.750.285.700,00	34.447.661,00
181	MALEO RACHMA INDO ABADI	1.662.808.935,06	32.726.017,00
182	MANDIRI PRIMA PERSADA	61.843.575,00	1.217.153,00
183	MARGOAJI BANGKIT MAKMUR	76.703.000,00	1.509.604,00
184	MARITIM POLIKARYATAMA	8.064.916.349,88	158.726.950,00
185	MARSU TECHNICAL INDONESIA	3.713.084.977,55	73.077.838,00
186	MASAJI PRAYASA CARGO	172.060.200,00	3.386.345,00
187	MASRUR AND SON	699.847.017,72	13.773.804,00
188	MATRA AGUNG PERSADA	776.242.724,13	15.277.361,00
189	MEGA MULTI MITRA	124.898.400,00	2.458.146,00
190	MERAK JAYA BETON	1.972.672.625,00	38.824.495,00
191	MERAK NIAGA PERKASA	1.583.368.523,55	31.162.537,00
192	MILANO JAYA TRANSINDO	240.667.537,50	4.736.617,00
193	MILLS AND MILES INTERNATIONAL	1.581.591.674,00	31.127.566,00
194	MINA MARRET ENERGI INDONESIA	5.073.476.045,00	99.851.919,00
195	MINORU INDONESIA	1.024.107.178,20	20.155.622,00
196	MITRA	1.303.787.362,50	25.660.054,00
197	MITRA KARYA MANDIRI JAYA	742.026.484,98	14.603.945,00



No.	Nama Kreditur	Total Utang Konversi (Rp)	Jumlah Saham
198	MITRA METALINDO INDUSTRI	1.356.369.014,00	26.694.922,00
199	MITRA MONITOR MANDIRI	6.244.452,50	122.898,00
200	MITRA PEMBANGUNAN SUMATERA	8.167.007.051,04	160.736.214,00
201	MITRA SETYA UTAMA	110.783.443,62	2.180.347,00
202	MITRA TECH	452.951.592,50	8.914.615,00
203	MITRA USAHA RAKYAT	1.851.452.677,75	36.438.745,00
204	MIXINDO ABADI KARYA	68.153.800,00	1.341.346,00
205	MOHAMAD HOERUDIN	7.995.000,00	157.350,00
206	MORTAR NASIONAL INDONESIA	3.867.016.510,50	76.107.390,00
207	MUDA JAYA ABADI	391.332.170,00	7.701.873,00
208	MULIA ADIKARYA INDUSTRI	561.925.000,00	11.059.338,00
209	MULTI ANUGERAH SWADAYA	181.830.000,00	3.578.626,00
210	MULTI BANGUN INDONESIA	3.797.586.464,24	74.740.926,00
211	MULTI DAYA MITRA	581.730.600,00	11.449.135,00
212	MULTI PRATAMA KENCANA	3.632.290.267,89	71.487.704,00
213	MULTI WELINDO	31.319.308.877,84	616.400.489,00
214	MULTIPRIMA INDOSEJAHTERA	354.653.453,75	6.979.993,00
215	MULTISTRAN ENGINEERING	456.054.001,00	8.975.674,00
216	MUSIKA PURBANTARA UTAMA	772.935.932,45	15.212.279,00
217	MUSINDO ALIR ABADI	555.457.968,10	10.932.059,00
218	MUSLIMAN	189.653.496,05	3.732.601,00
219	MUVIDA SUGIH ABADI	865.646.101,85	17.036.923,00
220	NANDA MANDIRI PERKASA	1.120.610.828,70	22.054.926,00
221	NEXCO INDONESIA	14.037.595.000,07	276.276.225,00
222	NISFINA JAYA	465.568.376,00	9.162.928,00
223	NOBEL RIGGINDO SAMUDRA	350.064.000,00	6.889.667,00
224	NUR HASANUDIN	23.907.000,00	470.517,00
225	NUSANTARA ELOK ANUGERAH	325.075.650,25	6.397.867,00
226	OBEKARYA PERSADA	387.593.008,00	7.628.281,00
227	OJAN	363.360.855,45	7.151.364,00
228	PAD SAMUDRA PERDANA	844.221.300,00	16.615.258,00
229	PANCA SETIABUDI PANCANG	1.424.564.577,00	28.037.090,00
230	PANCARAN ARINDO SELARAS	146.243.237,50	2.878.237,00
231	PASTO SINAR TEKNIK	243.819.400,00	4.798.649,00
232	PATRA BUANA PUTRA	219.579.360,00	4.321.577,00
233	PELITA ABADI TRANS	492.480.000,00	9.692.580,00
234	PELITA NUSA PERKASA	403.822.599,00	7.947.699,00
235	PERAK JAYA INTITAMA	648.042.383,63	12.754.229,00
236	PESONA MUTIARA BORNEO	1.438.212.809,00	28.305.703,00
237	PETRO KARYA MANDIRI	1.424.947.610,35	28.044.629,00
238	PETRO UTAMA ENERGI	551.937.880,00	10.862.780,00
239	PETROLAB SERVICES	576.776.850,00	11.351.640,00
240	PINDAD	1.129.000.940,28	22.220.053,00
241	PION QUARRY NUSANTARA	3.594.893.124,70	70.751.685,00
242	PIONIR BETON INDUSTRI	1.940.243.214,65	38.186.247,00
243	PKK MARGAGIRI	60.063.750,00	1.182.124,00
244	PLATINA	165.030.446,75	3.247.991,00
245	POLYSTONE INDO JAYA	2.248.317.564,35	44.249.509,00
246	POS LOGISTIK INDONESIA	1.841.041.100,00	36.233.833,00
247	POWERTECH NANO	60.510.587,06	1.190.918,00

--	--	--	--	--

No.	Nama Kreditur	Total Utang Konversi (Rp)	Jumlah Saham
248	PRIMA LOGAM	472.931.413,50	9.307.841,00
249	PRIMA MANDIRI PERMAI	200.829.406,25	3.952.556,00
250	PRIMACIPTA MEGAH JAYA	1.314.458.200,90	25.870.068,00
251	PRISMA SELARAS	659.235.531,50	12.974.523,00
252	PULAU INDAH DIRGANTARA JAYA	5.721.427.844,89	112.604.366,00
253	PUNINAR LOGISTICS	137.788.000,00	2.711.828,00
254	PURA BARUTAMA	546.308.018,38	10.751.978,00
255	PUTERA PERSADA JAYA	1.689.523.605,00	33.251.793,00
256	PUTRA AUTEK MANDIRI	328.144.180,65	6.458.259,00
257	PUTRA JAYA SANTOSA	638.517.853,35	12.566.775,00
258	PUTRA JOGJA PRATAMA	2.222.026.560,00	43.732.071,00
259	PUTRA LASKAR MERDEKA	3.601.140.042,50	70.874.631,00
260	PUTRA PALBORT MANDIRI	41.428.502,50	815.361,00
261	PUTRA UTAMA	25.508.544.712,95	502.037.880,00
262	RACHMAT PUTRA INDUSTRIAL	1.293.862.570,00	25.464.722,00
263	RAGIL KARYA PRAMATANA	1.718.046.044,00	33.813.147,00
264	REDDITH BUMI ADHIRAJASA	57.657.600,00	1.134.768,00
265	REDJA ABADI PERSADA	30.723.000,00	604.664,00
266	REFTECH JAYA OPTIMA	298.862.970,00	5.881.971,00
267	REGA DAN RAEFALDI PERKASA	414.861.969,50	8.164.966,00
268	REZKY ENERGI ABADI	792.214.500,00	15.591.704,00
269	RISEN ENGINEERING CONSULTANT	12.866.750,00	253.232,00
270	RS KRAKATAU MEDIKA	15.404.250,00	303.173,00
271	RS MYRIA	61.156.497,00	1.203.631,00
272	RVTECH MITRA ABADI	809.153.950,00	15.925.092,00
273	SAHABAT MANDIRI KSATRIA	14.691.369,73	289.143,00
274	SAHLA ETERNA TRACONS	289.120.387,50	5.690.226,00
275	SAMUDERA BANTEN LOGISTIK	1.749.899.099,00	34.440.053,00
276	SAMUDRA BIRU NUSANTARA	137.283.607,50	2.701.901,00
277	SANY MAKMUR PERKASA	278.468.610,35	5.480.586,00
278	SAPTA KARSA INTI	32.917.500,00	647.854,00
279	SARANA INTI KARYA	1.370.942.430,00	26.981.744,00
280	SARANA MITRA BETON	890.567.468,44	17.527.405,00
281	SARANA PRIMA	9.741.124,25	191.716,00
282	SARWANI	57.446.249,20	1.130.609,00
283	SAVISI JAYA SOLUSI	174.724.000,00	3.438.771,00
284	SAWUNGGALING KARYA TRANS	542.075.950,00	10.668.686,00
285	SBS INDONESIA	1.588.400.000,00	31.261.562,00
286	SCG PIPE AND PRECAST INDONESIA	1.854.430.875,00	36.497.360,00
287	SEJATINDO PRIMA BANGUNAN	111.218.204,50	2.188.903,00
288	SELARAS KARYA WAHANA NUSANTARA	774.387.299,70	15.240.844,00
289	SEMEN INDONESIA BETON	1.858.016.160,00	36.567.922,00
290	SENTRAL PRATAMA INDONESIA	4.354.254.440,75	85.696.800,00
291	SENYUM MANIS ANDA	1.271.683.580,56	25.028.214,00
292	SETRO SEGER TEKNIK	1.121.790.478,25	22.078.143,00
293	SHAI	318.326.038,00	6.265.027,00
294	SHIVA SAKTI STEEL	1.888.526.240,10	37.168.396,00
295	SIBA SURYA	4.395.390.650,00	86.506.409,00
296	SIGMA CIPTA CARAKA	11.149.952.906,17	219.444.064,00
297	SIIN SEJAHTERA	22.938.272,50	451.451,00



No.	Nama Kreditur	Total Utang Konversi (Rp)	Jumlah Saham
298	SINAR BERLIAN	614.950.029,00	12.102.933,00
299	SINAR INDAH PERKASA	1.846.645.460,84	36.344.134,00
300	SINAR INDAHJAYA KENCANA	75.028.449.462,53	1.476.647.302,00
301	SINAR MAS ABADI	426.960.447,50	8.403.079,00
302	SINAR MUSI JAYA	1.026.833.164,50	20.209.273,00
303	SINAR MUTIARA SEMPURNA	3.307.196.750,00	65.089.485,00
304	SINAR TANJUNG PRIOK	221.230.100,00	4.354.066,00
305	SINAR TERANG	144.859.819,29	2.851.010,00
306	SINERGI ASIA PERSADA	433.804.473,05	8.537.777,00
307	SINO PERSADA INDONESIA	21.013.914.259,38	413.578.316,00
308	SIS LOGISTIK INDONESIA	194.683.500,00	3.831.598,00
309	SOFIA SENTRALIA	364.155.900,00	7.167.012,00
310	SOLUSI BANGUN ANDALAS	16.139.616.388,03	317.646.455,00
311	SOLUSI BANGUN BETON	17.074.588.425,05	336.047.794,00
312	SONS FAIRWISE	578.016.765,00	11.376.043,00
313	SRIWIJAYA TRANS HUTAMA	634.068.000,00	12.479.197,00
314	SSCX INTERNATIONAL	752.700.000,00	14.814.012,00
315	STAR CONCORD INDONESIA	93.100.000,00	1.832.316,00
316	STARMAS INDOJAYA	208.379.598,70	4.101.153,00
317	SUBUR BUANA RAYA	321.622.271,10	6.329.901,00
318	SUCIPTO	722.474.422,80	14.219.138,00
319	SUKARTO	30.308.629,00	596.509,00
320	SUKUN NIAGA UTAMA	827.837.217,70	16.292.800,00
321	SUMATERA TEKNINDO	8.709.005.573,13	171.403.376,00
322	SUMBER BAHAGIA	331.129.150,00	6.517.007,00
323	SUMBER KIMIA ABADI	1.331.166.475,60	26.198.907,00
324	SUMBER MULTI REJEKI	2.006.897.432,15	39.498.079,00
325	SUMBER NUSANTARA ADITYA PRATAMA	80.755.130,00	1.589.355,00
326	SUMBER PRIMA TEKNIK	11.184.629.901,74	220.126.547,00
327	SUMBER REJEKI ALAM	379.251.440,75	7.464.110,00
328	SUMBER REZEKI	234.356.117,50	4.612.401,00
329	SUMBER RIZQI	55.698.500,00	1.096.211,00
330	SUMBER URIP SEJATI	305.740.400,00	6.017.327,00
331	SUMIDEN SERASI WIRE PRODUCTS	73.557.500.479,15	1.447.697.313,00
332	SUMITO TEKNIK	42.117.300,00	828.917,00
333	SUPRAJAYA DUARIBU SATU	611.394.281,55	12.032.951,00
334	SUPRIYANTO	103.850.580,00	2.043.900,00
335	SURAYA MEGAH CEMERLANG	30.321.007,61	596.752,00
336	SURYA ABADI ISOLASI	37.392.712,50	735.932,00
337	SURYA INDO COCOS	3.643.835.775,13	71.714.933,00
338	SURYA INDO NIAGA	1.406.620.217,00	27.683.924,00
339	SURYA MANDIRI PERKASA	624.505.182,60	12.290.989,00
340	SURYA MULTI SENTOSA	905.492.500,00	17.821.147,00
341	SURYA SALIM SEJAHTERA	118.111.125,00	2.324.564,00
342	SUTRACON MARKA THERMOPLASTIK	52.574.639,62	1.034.730,00
343	SUWITO MULIADI	379.166.666,58	7.462.441,00
344	SWARNA SURYA PERKASA	49.510.349,15	974.421,00
345	SYSTECT REKA PRIMA	93.272.727,27	1.835.715,00
346	TAMAN BUKIT MAS	334.278.880,00	6.578.997,00
347	TANJUNGSARI PRIMA SENTOSA	2.117.651.182,65	41.677.842,00



No.	Nama Kreditur	Total Utang Konversi (Rp)	Jumlah Saham
348	TATCHI ENGINEERING INDONESIA	35.530.000,00	699.271,00
349	TEMBESI BANGUN PERKASA	1.194.054.062,50	23.500.375,00
350	TERAPAN NILAIOSILASI INDONESIA	2.527.200,00	49.738,00
351	TERBIT FAJAR	61.038.450,00	1.201.307,00
352	THE MASTER STEEL MFG	824.119.242,39	16.219.626,00
353	TIBEKA LOGISTIK INDONESIA	222.417.000,00	4.377.425,00
354	TIGA BELAS PILAR MANDIRI	4.230.078.169,85	83.252.866,00
355	TIMAN	90.857.000,00	1.788.171,00
356	TIRTA DAN MITRA PERTIWI	171.693.053,50	3.379.119,00
357	TIRTO BUMI ADYATUNGGAL	1.283.722.185,45	25.265.148,00
358	TITAN BAHUREKSA	9.526.660,00	187.495,00
359	TJAKRINDO MAS	4.660.190.241,93	91.717.973,00
360	TONGGAK HUSADA	10.431.000,00	205.294,00
361	TRANS SAFELAND UTAMA	1.512.998.500,00	29.777.573,00
362	TRI REKAYASA	27.845.853,75	548.038,00
363	TRIGUNA SOLUSI ENERGI	5.028.750.273,00	98.971.664,00
364	TRIJAYA AGUNG MAKMUR	11.413.380.864,00	224.628.633,00
365	TRIKUSUMA JAYA PERKASA	13.215.067.059,75	260.087.916,00
366	TRIM PANDU ENGINEERING	2.362.296.357,58	46.492.744,00
367	TRIMITRA WISESA ABADI	956.325.869,50	18.821.607,00
368	TRISTAR PRIMA PERDANA	33.178.750,00	652.996,00
369	TRITAMA JAYA UTAMA	624.073.506,00	12.282.493,00
370	TUJUH SUKSES MANDIRI	133.354.350,00	2.624.568,00
371	TUNAS SINAR MANDIRI	235.746.490,00	4.639.765,00
372	TURANGGA SATRIA WIRADINATA	3.044.181.864,85	59.913.045,00
373	UNGGUL SEJATI INDONESIA	384.127.364,78	7.560.074,00
374	UNITED TRACTORS	16.986.000.000,00	334.304.270,00
375	USAHA LESTARI	212.416.200,00	4.180.598,00
376	UTOMODECK METALWORKS	165.079.695,00	3.248.960,00
377	VARIA DIMENSI	214.471.367,89	4.221.046,00
378	VICTOR INTI TEKNINDO	1.905.249.596,25	37.497.531,00
379	VIRA JAYA	63.981.274,83	1.259.226,00
380	WAHANA ANUGERAH PRATAMA	5.185.923.232,76	102.065.011,00
381	WAHANA JAYA MAKMUR	656.623.869,00	12.923.122,00
382	WAHANA MITRA PERDANA LAMPUNG	291.049.951,50	5.728.202,00
383	WAHANA MULTI LOGISTICS	2.616.479.550,00	51.495.366,00
384	WAHANA TECHNINDO LESTARI	162.972.118,10	3.207.481,00
385	WANA INDAH ASRI	262.650.102,00	5.169.260,00
386	WASJAYA ABADI	58.156.340,00	1.144.584,00
387	WASKITA KARYA	10.206.565.398,90	200.877.098,00
388	WATU LAWANG	10.697.002.258,80	210.529.467,00
389	WAY TECH INDONESIA	348.374.601,58	6.856.418,00
390	WIJAYA DUTA SEJAHTERA	6.949.250,00	136.769,00
391	WIRYA KRENINDO PERKASA	82.736.188.936,05	1.628.344.596,00
392	YAKSA TIWI KRAMA	481.439.985,06	9.475.299,00
393	YATUNG CONCRETE INTERNATIONAL	2.066.624.395,00	40.673.575,00
394	YULIANA INTI PERSADA	104.946.975,00	2.065.478,00
TOTAL		1.432.565.796.001,81	28.194.563.791,00

--	--	--	--	--